



EDUCACIÓN
SECRETARÍA DE EDUCACIÓN PÚBLICA



Instituto Politécnico Nacional
"La Técnica al Servicio de la Patria"



COFAA
COMISIÓN DE OPERACIÓN Y FOMENTO
DE ACTIVIDADES ACADÉMICAS DEL
INSTITUTO POLITÉCNICO NACIONAL

Dirección Técnica y de Promoción
Departamento de Apoyos y Becas
Sistema de Becas por Exclusividad (SIBE)

RESULTADOS DE LA EVALUACIÓN

SISTEMA DE BECAS POR EXCLUSIVIDAD (SIBE)

EVALUACIÓN 2024. RESULTADOS CORRESPONDIENTES
AL EJERCICIO ENERO 2024-DICIEMBRE 2025

Primera Reunión Ordinaria
Marzo 20 de 2024



ÍNDICE

◇ PRESENTACIÓN	2
◇ RESUMEN POR ÁREA DE CONOCIMIENTO, NIVEL DE BECA, TOTAL EVALUADO, ACEPTADOS Y DENEGADOS.	3
◇ TOTAL EVALUADO: ACEPTADOS Y DENEGADOS.	4
◇ ACEPTADOS: PARTICIPACIÓN POR ÁREA DE CONOCIMIENTO.	5
◇ ACEPTADOS: DISTRIBUCIÓN DEL NIVEL DE BECA.	6
◇ ACEPTADOS POR NIVEL EDUCATIVO Y POR DEPENDENCIA POLITÉCNICA.	7
◇ PARTICIPACIÓN POR NIVEL EDUCATIVO.	10



PRESENTACIÓN

Se somete a la consideración del H. Consejo Académico del Sistema de Becas por Exclusividad (SIBE) los resultados de la primera etapa de evaluación 2024 de **567** solicitudes (periodo enero de 2024 - diciembre de 2025) para permanecer como becarios del Sistema de Becas por Exclusividad que administra la COFAA.

Este informe de resultados corresponde a la evaluación realizada antes del proceso de apelación. El número de solicitudes de las que aquí se informan como aceptadas es de **497**, y **70** casos fueron rechazadas, las cuales podrán ser presentadas en el periodo de apelación de acuerdo con lo estipulado en el Reglamento SIBE.

Con la aprobación de este primer resultado, el Consejo autoriza el pago de la beca al personal docente, que se realizará, **de acuerdo a las disposiciones de la Secretaría de Hacienda y Crédito Público y de la Tesorería de la Federación.** Con esto se da cumplimiento al compromiso de evaluar las solicitudes de acuerdo con los tiempos establecidos en el cronograma de actividades, en la primera etapa.



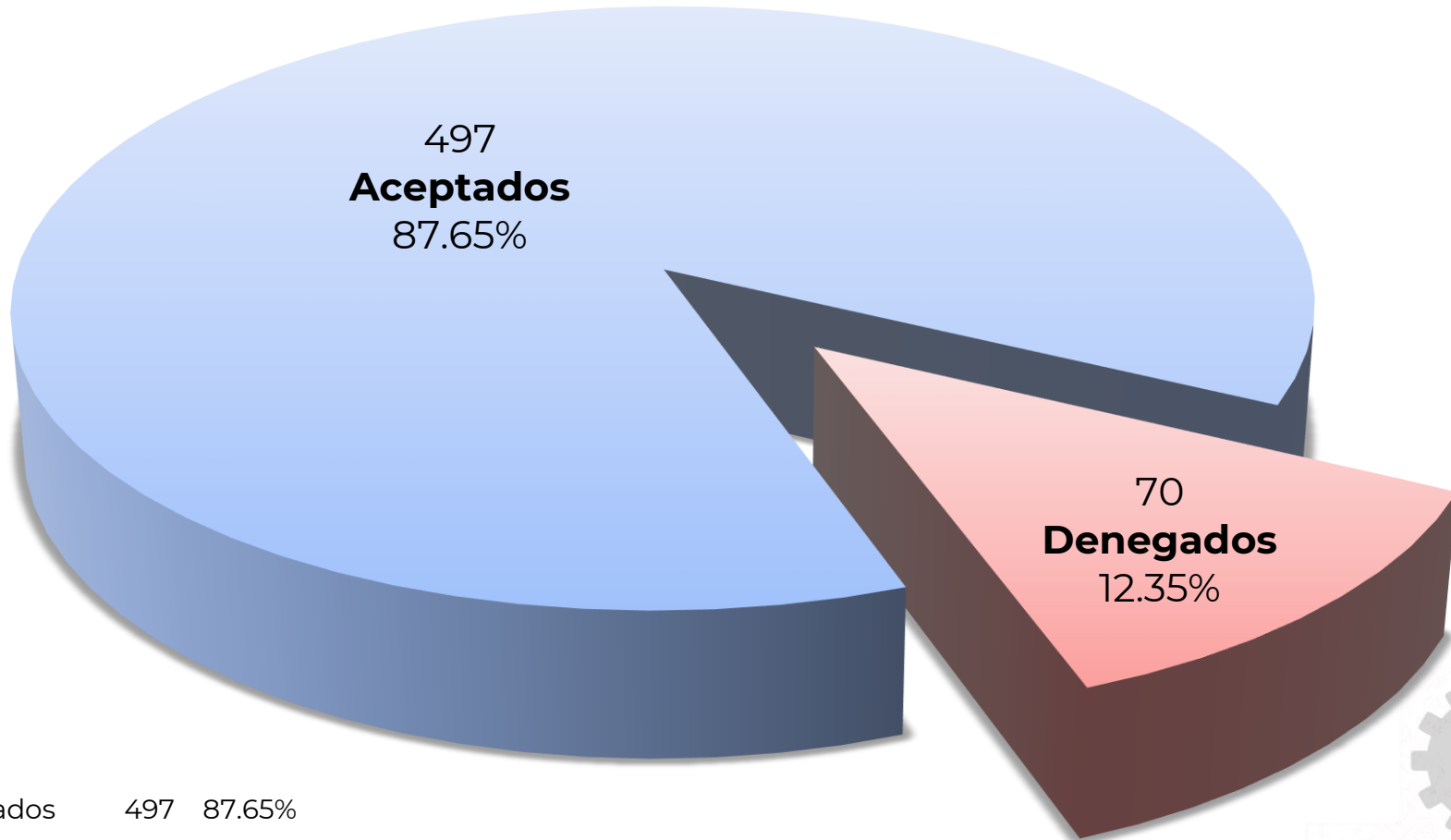
RESUMEN POR ÁREA DE CONOCIMIENTO, NIVEL DE BECA, TOTAL DE CASOS EVALUADOS, ACEPTADOS Y DENEGADOS

NIVEL DE BECA	ÁREA DE CONOCIMIENTO				Total
	ICFM	CSyA	INTER	CMB	
I	17	2	8	3	30
II	18	3	13	6	40
III	26	14	35	12	87
IV	81	22	118	53	274
V	29	0	14	23	66
Total de casos Aceptados	171	41	188	97	497
Total de casos Denegados	18	2	37	13	70
Total de solicitudes	189	43	225	110	567

- ◇ ICFM.- Ingeniería y Ciencias Físico Matemáticas.
- ◇ CSyA.- Ciencias Sociales y Administrativas.
- ◇ INTER.- Interdisciplinarias.
- ◇ CMB.- Ciencias Médico Biológicas.



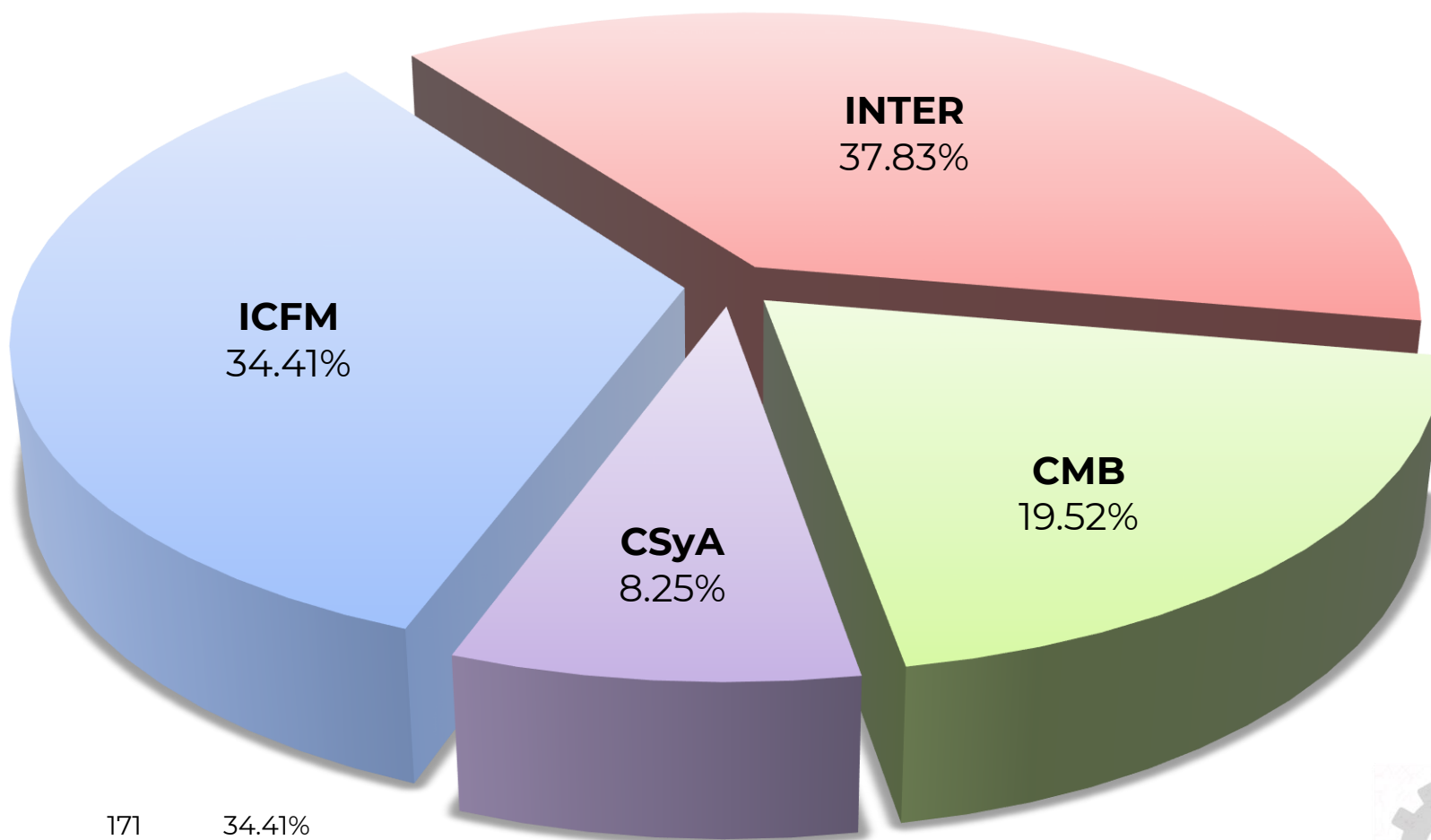
TOTAL EVALUADO: ACEPTADOS Y DENEGADOS.




Aceptados	497	87.65%
Denegados	70	12.35%
Total	567	100.00%



ACEPTADOS: PARTICIPACIÓN POR ÁREA DE CONOCIMIENTO.

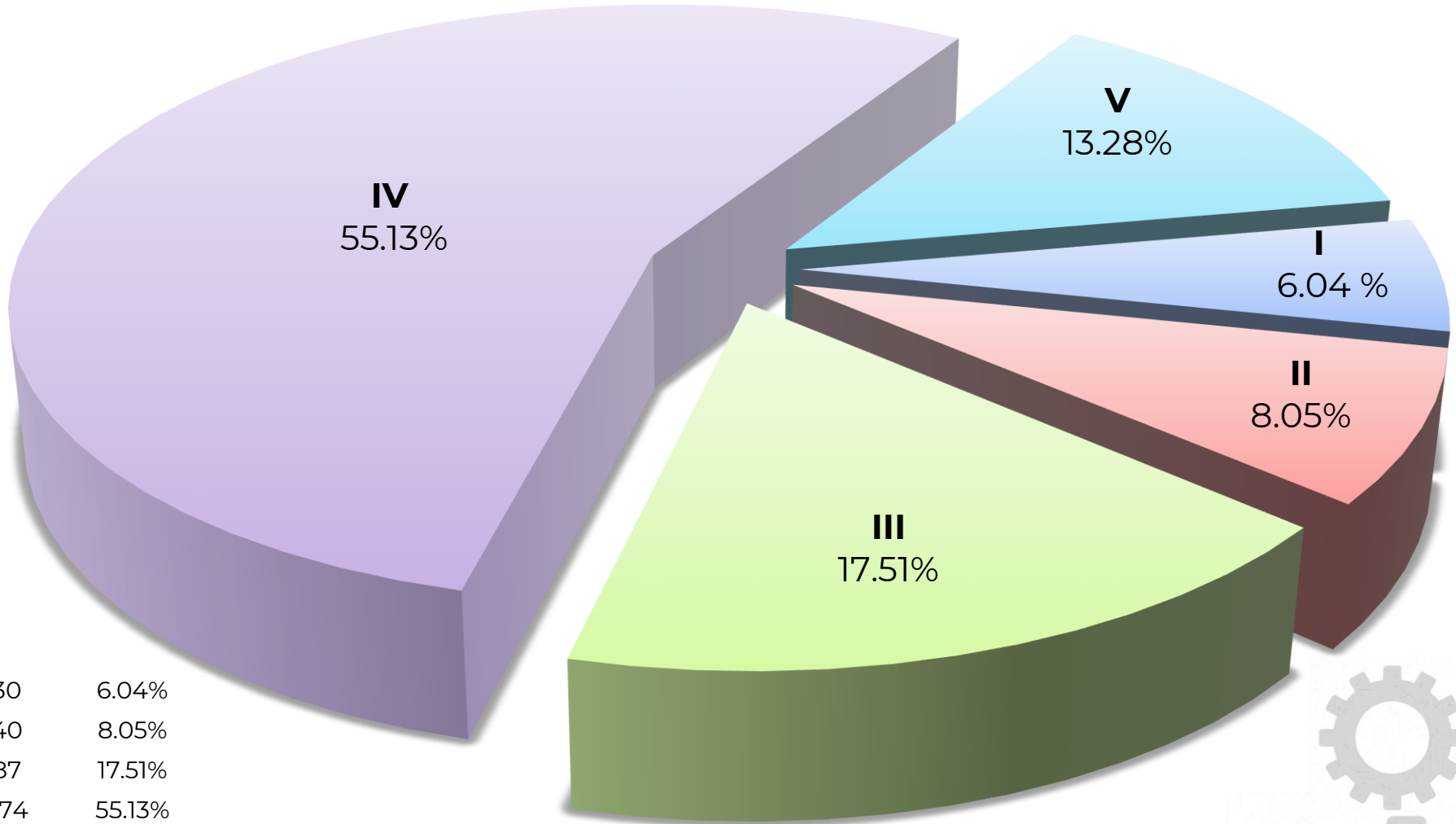


ICFM	171	34.41%
INTER	188	37.83%
CMB	97	19.52%
CSyA	41	8.25%
497	100.00%	





**ACEPTADOS:
DISTRIBUCIÓN DEL NIVEL DE BECA.**



I	30	6.04%
II	40	8.05%
III	87	17.51%
IV	274	55.13%
V	66	13.28%
	497	100.00%





ACEPTADOS POR NIVEL EDUCATIVO Y POR DEPENDENCIA POLITÉCNICA

NIVEL MEDIO SUPERIOR

DEPENDENCIA POLITÉCNICA	SOLICITUDES ACEPTADAS	PORCENTAJE
CECYT 2 MIGUEL BERNARD PERALES	2	6.45%
CECYT 3 ESTANISLAO RAMÍREZ RUIZ	3	9.68%
CECYT 4 LÁZARO CÁRDENAS	2	6.45%
CECYT 7 CUAUHTÉMOC	4	12.90%
CECYT 8 NARCISO BASSOLS GARCÍA	8	25.81%
CECYT 11 WILFRIDO MASSIEU	2	6.45%
CECYT 13 RICARDO FLORES MAGÓN	6	19.35%
CECYT 15 DIÓDORO ANTÚNES ECHEGARAY	1	3.23%
CET, WALTER CROSS BUCHANAN	3	9.68%
SUBTOTAL	31	100.00%



NIVEL SUPERIOR

DEPENDENCIA POLITÉCNICA	SOLICITUDES ACEPTADAS	PORCENTAJE
CICS, UNIDAD MILPA ALTA	2	0.64%
CICS, UNIDAD SANTO TOMÁS	1	0.32%
ENCB	62	19.75%
ENMYH	11	3.50%
ESM	20	6.37%
ESCA, STO. TOMÁS	10	3.18%
ESCA, TEPEPAN	4	1.27%
ESCOM	19	6.05%
ESCUELA SUPERIOR DE ECONOMÍA	4	1.27%
ESCUELA SUPERIOR DE TURISMO	1	0.32%
ESFM	19	6.05%
ESIA, TECAMACHALCO	4	1.27%
ESIA, TICOMÁN	2	0.64%
ESIA, ZACATENCO	7	2.23%
ESIME, AZCAPOTZALCO	13	4.14%
ESIME, CULHUACAN	15	4.78%
ESIME, TICOMÁN	6	1.91%
ESIME,ZACATENCO	41	13.06%
ESIQIE	21	6.69%
UPIBI	18	5.73%
UPIICSA	8	2.55%
UPIITA	20	6.37%
UPII,HIDALGO	3	0.96%
UPII,GUANAJUATO	3	0.96%
SUBTOTAL	314	100.00%

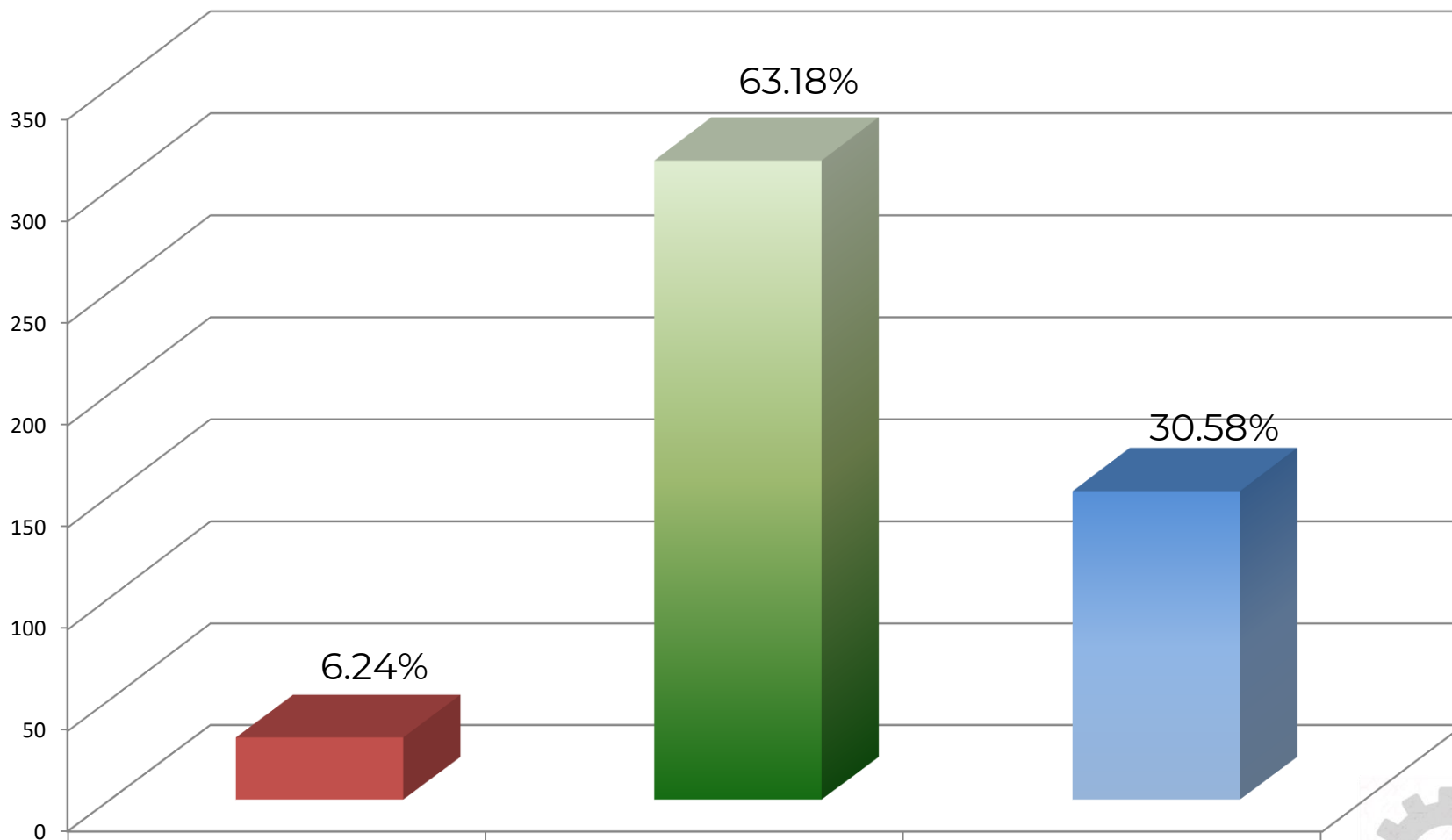


NIVEL POSGRADO

DEPENDENCIA POLITÉCNICA	SOLICITUDES ACEPTADAS	PORCENTAJE
CIECAS	3	1.97%
CIEMAD	9	5.92%
COORDINACIÓN POLITÉCNICA PARA LA SUSTENTABILIDAD	1	0.66%
CENTRO DE NANOCIENCIAS Y MICRO Y NANOTECNOLOGÍAS	1	0.66%
SIP	1	0.66%
CIC	13	8.55%
CEPROBI	11	7.24%
CICIMAR	16	10.53%
CITEDI	5	3.29%
CIIDIR, OAXACA	25	16.45%
CIIDIR, MICHOACAN	5	3.29%
CIIDIR, DURANGO	6	3.95%
CIIDIR, SINALOA	11	7.24%
CIBA, TLAXCALA	6	3.95%
CICATA, ALTAMIRA	2	1.32%
CICATA, LEGARIA	11	7.24%
CICATA, QUERETARO	6	3.95%
CIDETEC	7	4.61%
CEBIOGEN	7	4.61%
CIITEC	5	3.29%
CMPML	1	0.66%
SUB-TOTALES	152	100.00%
TOTALES	497	100%



PARTICIPACIÓN POR NIVEL EDUCATIVO



NMS	31	6.24%
NS	314	63.18%
NP	152	30.58%
Total	497	100.00%

