



EDUCACIÓN
SECRETARÍA DE EDUCACIÓN PÚBLICA



Instituto Politécnico Nacional
"La Técnica al Servicio de la Patria"



COFAA
COMISIÓN DE OPERACIÓN Y FOMENTO
DE ACTIVIDADES ACADÉMICAS DEL
INSTITUTO POLITÉCNICO NACIONAL

Dirección Técnica y de Promoción
Departamento de Apoyos y Becas
Sistema de Becas por Exclusividad (SIBE)

RESULTADOS FINALES DE LA EVALUACIÓN

SISTEMA DE BECAS POR EXCLUSIVIDAD (SIBE)


**EVALUACIÓN 2023. RESULTADOS CORRESPONDIENTES
AL EJERCICIO ENERO 2023-DICIEMBRE 2024.**

**Segunda Reunión Ordinaria
Abril 27 de 2023**



ÍNDICE

◇ PRESENTACIÓN	2
◇ INFORME DE RESULTADOS DE APELACIÓN	3
◇ RESUMEN POR ÁREA DE CONOCIMIENTO, NIVEL DE BECA, TOTAL EVALUADO, ACEPTADOS Y DENEGADOS.	4
◇ TOTAL EVALUADO: ACEPTADOS Y DENEGADOS.	5
◇ ACEPTADOS: PARTICIPACIÓN POR ÁREA DE CONOCIMIENTO.	6
◇ ACEPTADOS: DISTRIBUCIÓN DEL NIVEL DE BECA.	7
◇ ACEPTADOS POR NIVEL EDUCATIVO Y POR DEPENDENCIA POLITÉCNICA.	8
◇ PARTICIPACIÓN POR NIVEL EDUCATIVO.	11
◇ RELACIÓN DE SOLICITANTES POR DEPENDENCIA POLITÉCNICA.	





PRESENTACIÓN

Se somete a la consideración del Consejo Académico del Sistema de Becas por Exclusividad (SIBE) los resultados de la evaluación 2023 de **178 solicitudes de apelación** (ejercicio enero de 2023 - diciembre de 2024) para permanecer con la beca del Sistema de Becas por Exclusividad que administra la COFAA.

Este informe de resultados corresponde a la evaluación realizada en el **proceso de apelación**. De tal modo que, el número total de becarios que aquí se informan como aceptados es de **575 y 7** rechazados por no cumplir con el puntaje mínimo para obtener un nivel y **4** rechazados por no cumplir con los requisitos establecidos en el Reglamento, cifra con la cual cierra el proceso de evaluación **2023-2024**.

Con la aprobación de este resultado, el Consejo autoriza el pago de la beca a los profesores, que se realizará, **de acuerdo a la disposición de la Tesorería de la Federación**. Con esto se da cumplimiento al compromiso de evaluar las solicitudes con oportunidad y de acuerdo con los tiempos establecidos en el cronograma de actividades.



Informe de resultados del proceso de apelación para el periodo 2023-2024


Solicitudes recibidas en apelación:
178

Solicitudes que no cambiaron de nivel:
56

Solicitudes rechazadas en apelación que no obtuvieron nivel:
2

Solicitudes que obtuvieron nivel en apelación:	
Nivel	
I	8
II	10
III	7
IV	18
V	1
TOTAL	44

Cambios de nivel:	
Nivel	
I-II	6
I-III	7
I-IV	4
I-V	1
II-III	4
II-IV	4
II-V	0
III-IV	25
III-V	4
IV-V	21
Total	76





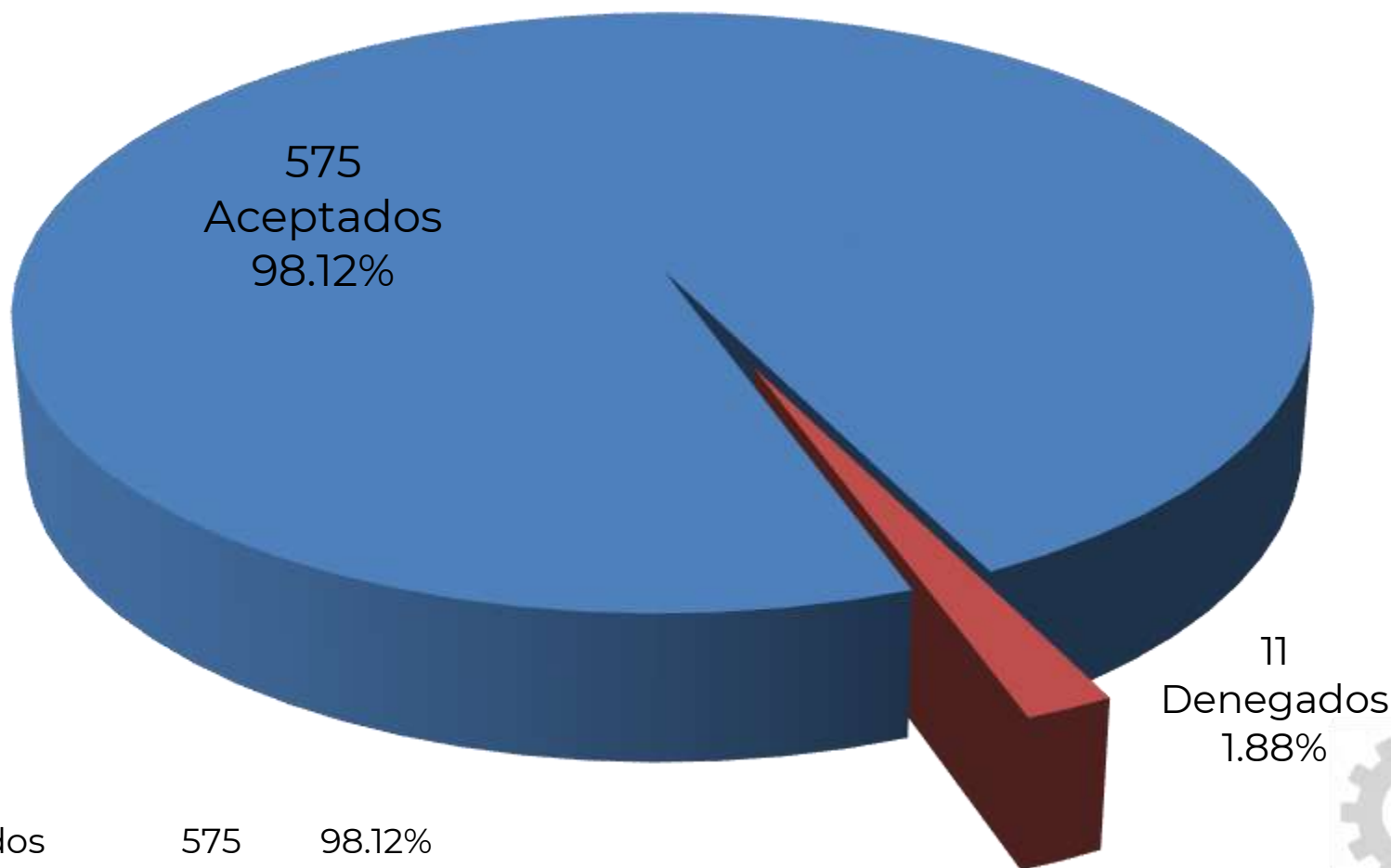
RESUMEN POR ÁREA DE CONOCIMIENTO, NIVEL DE BECA, TOTAL DE CASOS EVALUADOS, ACEPTADOS Y DENEGADOS

NIVEL DE BECA	ÁREA DE CONOCIMIENTO				Total
	ICFM	CSyA	INTER	CMB	
I	11	2	8	2	23
II	18	1	8	7	34
III	35	3	27	8	73
IV	115	18	161	42	336
V	46	3	23	37	109
Total de casos Aceptados	225	27	227	96	575
Total de casos Denegados	5	1	4	1	11
Total de solicitudes	230	28	231	97	586

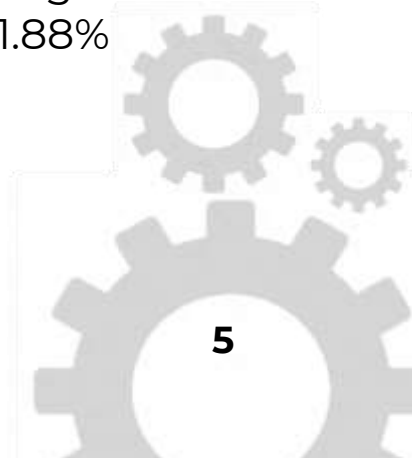
- ◇ ICFM.- Ingeniería y Ciencias Físico Matemáticas.
- ◇ CSyA.- Ciencias Sociales y Administrativas.
- ◇ INTER.- Interdisciplinarias.
- ◇ CMB.- Ciencias Médico Biológicas.



TOTAL, EVALUADO. ACEPTADOS. DENEGADOS.

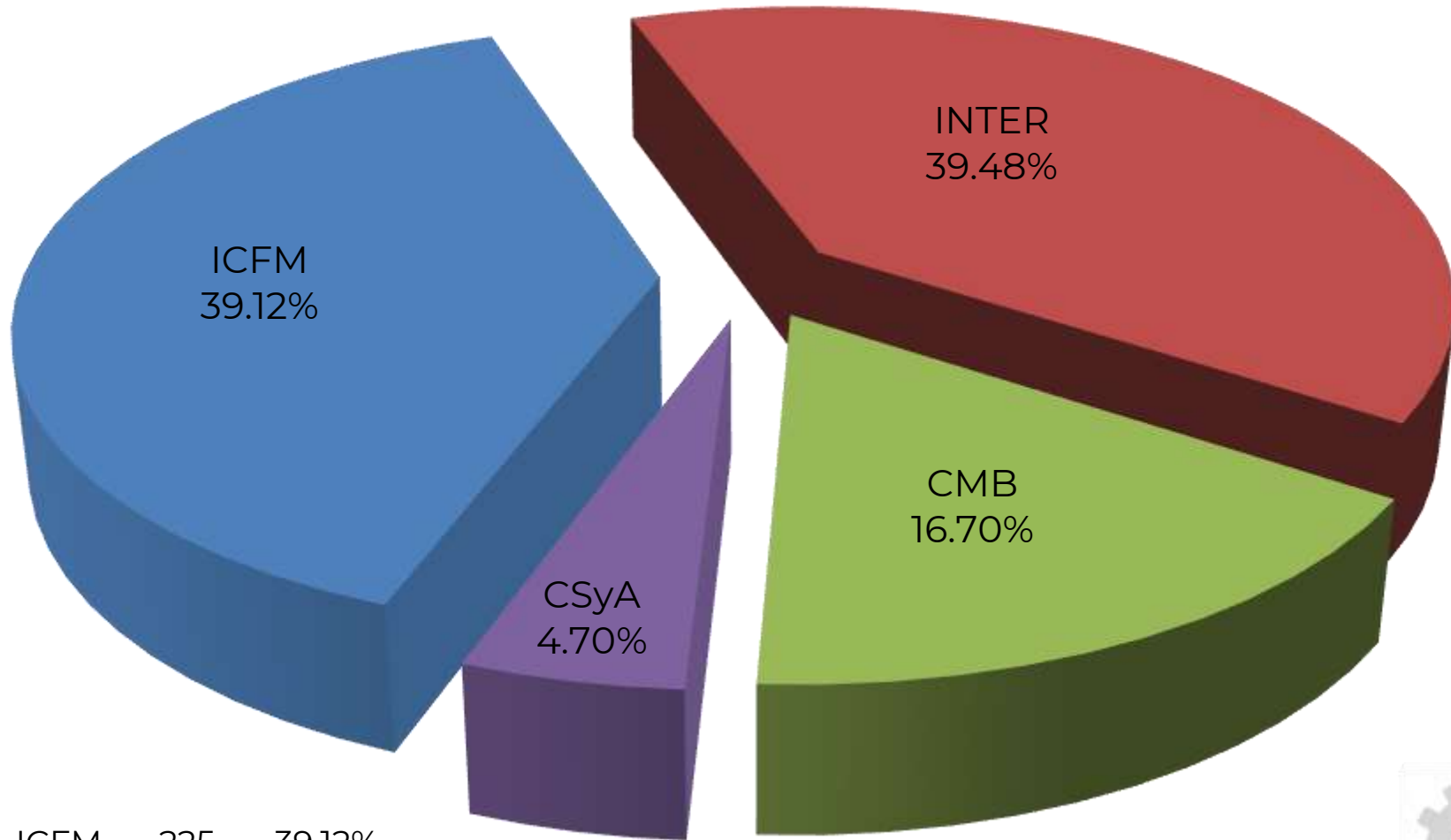


Aceptados	575	98.12%
Denegados	11	1.88%
Total	586	100.00%






**ACEPTADOS:
PARTICIPACIÓN POR ÁREA DE CONOCIMIENTO.**

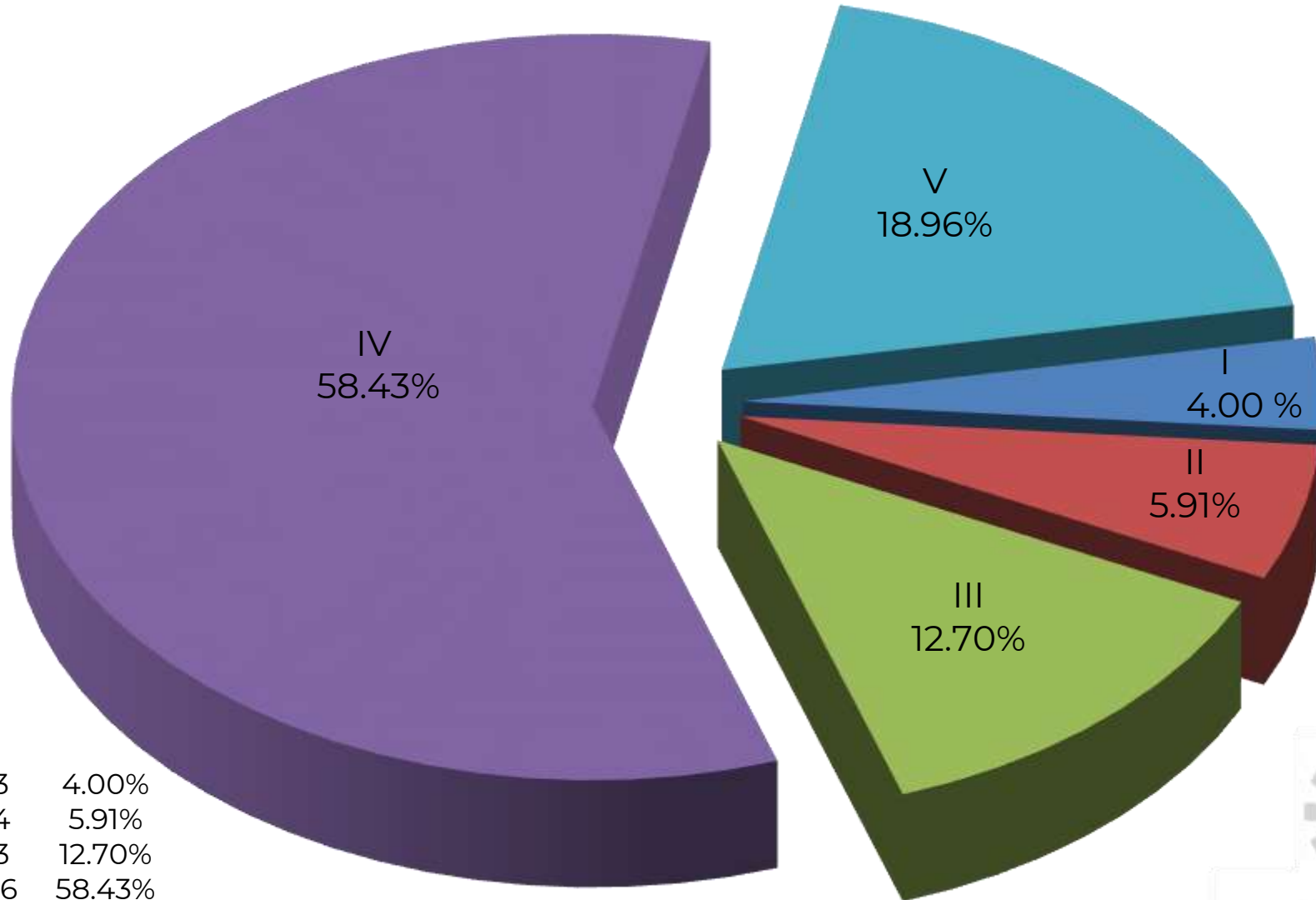


ICFM	225	39.12%
INTER	227	39.48%
CMB	96	16.70%
CSyA	27	4.70%
	<hr/>	
	575	100.00%





**ACEPTADOS:
DISTRIBUCIÓN DEL NIVEL DE BECA.**



I	23	4.00%
II	34	5.91%
III	73	12.70%
IV	336	58.43%
V	109	18.96%
	<hr/>	
	575	100.00%





ACEPTADOS POR NIVEL EDUCATIVO Y POR DEPENDENCIA POLITÉCNICA

NIVEL MEDIO SUPERIOR

DEPENDENCIA POLITÉCNICA	SOLICITUDES ACEPTADAS	PORCENTAJES
CECYT 1 GONZALO VÁZQUEZ VELA	1	4.76%
CECYT 2 MIGUEL BERNARD PERALES	2	9.52%
CECYT 3 ESTANISLAO RAMÍREZ RUIZ	3	14.29%
CECYT 4 LÁZARO CÁRDENAS	1	4.76%
CECYT 6 MIGUEL OTHÓN DE MENDIZÁBAL	1	4.76%
CECYT 7 CUAUHTÉMOC	2	9.52%
CECYT 8 NARCISO BASSOLS GARCÍA	3	14.29%
CECYT 9 JUAN DE DIOS BÁTIZ	1	4.76%
CECYT 13 RICARDO FLORES MAGÓN	1	4.76%
CECYT 14 LUIS ENRIQUE ERRO	1	4.76%
CET, WALTER CROSS BUCHANAN	5	23.81%
SUBTOTAL	21	100.00%



NIVEL SUPERIOR

DEPENDENCIA POLITÉCNICA	SOLICITUDES ACEPTADAS	PORCENTAJES
CICS, UNIDAD MILPA ALTA	1	0.27%
CICS, UNIDAD SANTO TOMÁS	2	0.54%
ENCB	63	16.94%
ENMYH	1	0.27%
ESM	27	7.26%
ESEO	1	0.27%
ESCA, STO. TOMÁS	4	1.08%
ESCA, TEPEPAN	6	1.61%
ESCOM	26	6.99%
ESCUELA SUPERIOR DE TURISMO	1	0.27%
ESFM	26	6.99%
ESIA, TECAMACHALCO	4	1.08%
ESIA, ZACATENCO	11	2.96%
ESIME, AZCAPOTZALCO	15	4.03%
ESIME, CULHUACAN	23	6.18%
ESIME, TICOMÁN	8	2.15%
ESIME,ZACATENCO	48	12.90%
ESIQIE	42	11.29%
ESIT	4	1.08%
UPIBI	17	4.57%
UPIICSA	21	5.65%
UPIITA	19	5.11%
UPII,HIDALGO	1	0.27%
UPII,GUANAJUATO	1	0.27%
SUBTOTAL	372	100.00%

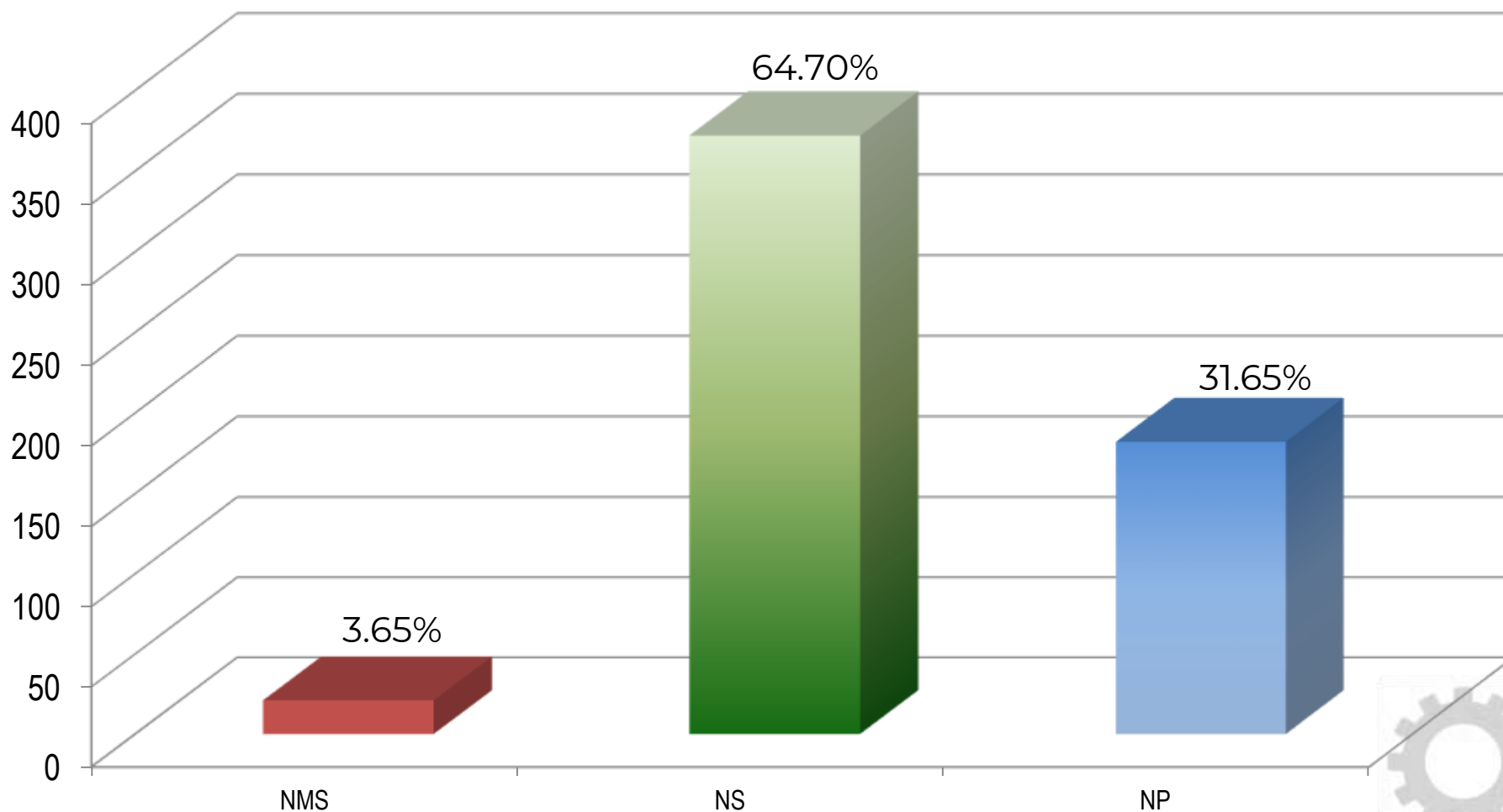


NIVEL POSGRADO

DEPENDENCIA POLITÉCNICA	SOLICITUDES ACEPTADAS	PORCENTAJES
CIECAS	7	3.85%
CIEMAD	6	3.30%
CIC	16	8.79%
CEPROBI	11	6.04%
CICIMAR	33	18.13%
CITEDI	4	2.20%
CIIDIR, OAXACA	21	11.54%
CIIDIR, MICHOACAN	4	2.20%
CIIDIR, DURANGO	19	10.44%
CIIDIR, SINALOA	16	8.79%
CIBA, TLAXCALA	8	4.40%
CICATA, ALTAMIRA	1	0.55%
CICATA, LEGARIA	9	4.95%
CICATA, QUERETARO	12	6.59%
CIDETEC	4	2.20%
CEBIOGEN	6	3.30%
CIITEC	4	2.20%
CMPML	1	0.55%
SUB-TOTALES	182	100.00%
TOTALES	575	100%



PARTICIPACIÓN POR NIVEL EDUCATIVO



NMS	21	3.65%
NS	372	64.70%
NP	182	31.65%
	<hr/>	
	575	100.00%

