



EDUCACIÓN
SECRETARÍA DE EDUCACIÓN PÚBLICA



Instituto Politécnico Nacional
"La Técnica al Servicio de la Patria"



COFAA
COMISIÓN DE OPERACIÓN Y FOMENTO
DE ACTIVIDADES ACADÉMICAS DEL
INSTITUTO POLITÉCNICO NACIONAL

Dirección Técnica y de Promoción
Departamento de Apoyos y Becas
Sistema de Becas por Exclusividad (SIBE)

RESULTADOS DE LA EVALUACIÓN

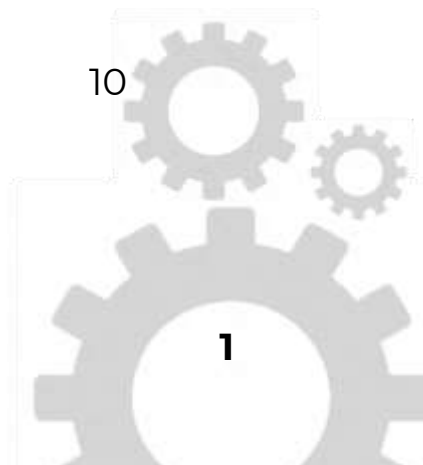
SISTEMA DE BECAS POR EXCLUSIVIDAD (SIBE)

**EVALUACIÓN 2023. RESULTADOS CORRESPONDIENTES
AL EJERCICIO ENERO 2023-DICIEMBRE 2024.**

**Primera Reunión Ordinaria
Febrero 23 de 2023**

ÍNDICE

◇ PRESENTACIÓN	2
◇ RESUMEN POR ÁREA DE CONOCIMIENTO, NIVEL DE BECA, TOTAL EVALUADO, ACEPTADOS Y DENEGADOS.	3
◇ TOTAL EVALUADO: ACEPTADOS Y DENEGADOS.	4
◇ ACEPTADOS: PARTICIPACIÓN POR ÁREA DE CONOCIMIENTO.	5
◇ ACEPTADOS: DISTRIBUCIÓN DEL NIVEL DE BECA.	6
◇ ACEPTADOS POR NIVEL EDUCATIVO Y POR DEPENDENCIA POLITÉCNICA.	7
◇ PARTICIPACIÓN POR NIVEL EDUCATIVO.	10
◇ RELACIÓN DE SOLICITANTES POR DEPENDENCIA POLITÉCNICA.	



PRESENTACIÓN

Se somete a la consideración del Consejo Académico del Sistema de Becas por Exclusividad (SIBE) los resultados de la primera etapa de evaluación 2023 de **586** solicitudes (periodo enero de 2023 - diciembre de 2024) para permanecer como becarios del Sistema de Becas por Exclusividad que administra la COFAA.

Este informe de resultados corresponde a la evaluación realizada antes del proceso de apelaciones. El número de becarios de los que aquí se informan como aceptados es de **535**, los cuales se desglosan de la siguiente manera, **466** que presentaron su solicitud de beca para este bienio y cumplieron con el puntaje mínimo requerido para la obtención de alguno de los niveles de beca, **10** casos que presentaron su solicitud de beca en apego al beneficio otorgado por el **Artículo Cuarto Transitorio** del Reglamento del SIBE; y **59** casos que cumplieron con el puntaje mínimo requerido para la obtención de alguno de los niveles de beca, pero por incumplimiento de alguno de los requisitos establecidos en la convocatoria, serán condicionados hasta la presentación de los requisitos faltantes en sus solicitudes de beca tal y como se indican en la convocatoria, los cuales deberán ser presentados en el periodo de apelación, y **51** casos que fueron rechazados por no cumplir con el puntaje mínimo requerido para la obtención de un nivel, de acuerdo con lo estipulado en el Reglamento SIBE.


Con la aprobación de este primer resultado, el Consejo autoriza el pago de la beca a las y los docentes, que se realizará, **de acuerdo a la disposición de la Tesorería de la Federación**. Con esto se da cumplimiento al compromiso de evaluar las solicitudes de acuerdo con los tiempos establecidos en el cronograma de actividades, en la primera etapa.



RESUMEN POR ÁREA DE CONOCIMIENTO, NIVEL DE BECA, TOTAL DE CASOS EVALUADOS, ACEPTADOS Y DENEGADOS

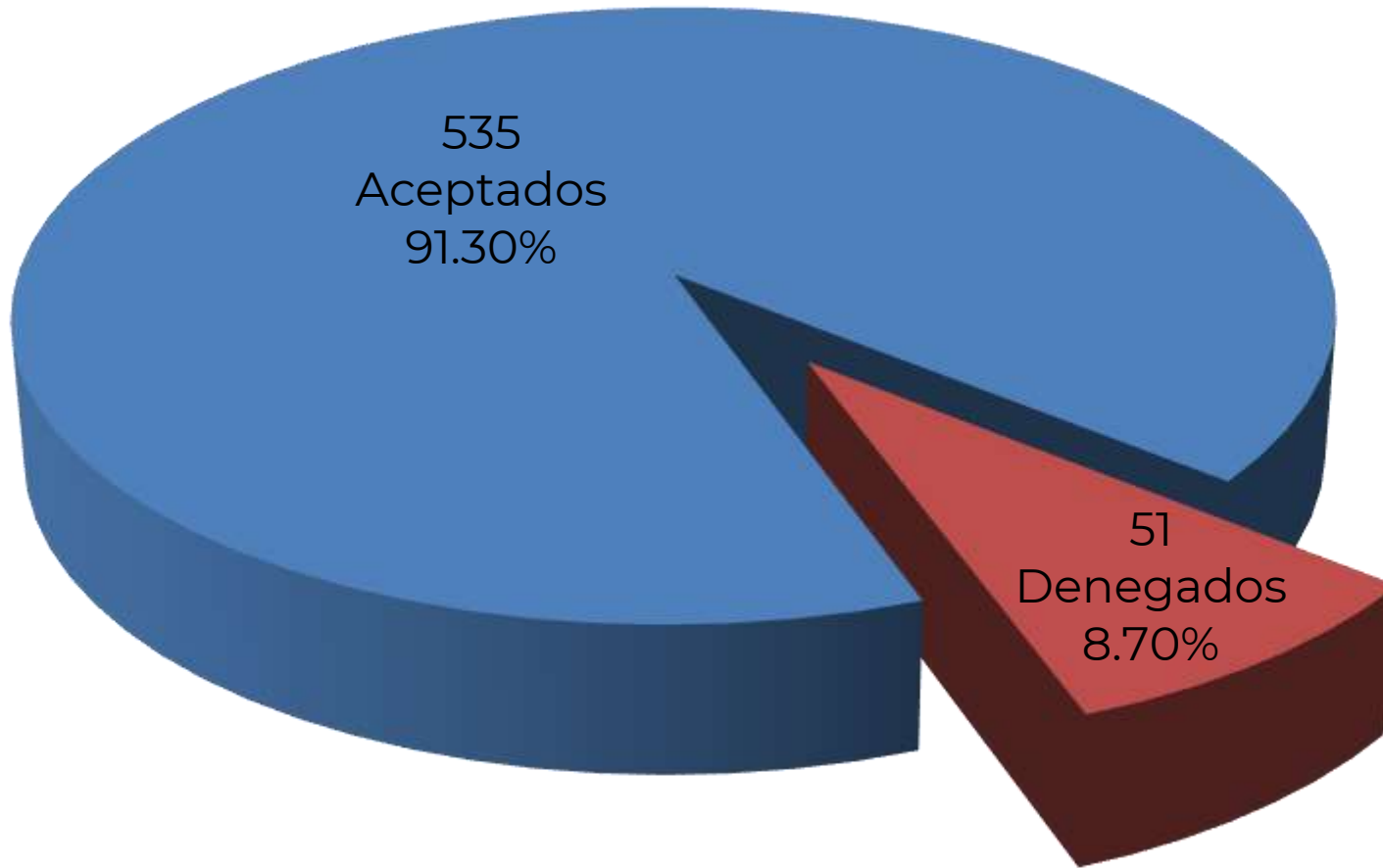
NIVEL DE BECA	ÁREA DE CONOCIMIENTO				Total
	ICFM	CSyA	INTER	CMB	
I	21	3	9	2	35
II	9	2	8	7	26
III	37	4	37	7	85
IV	98	13	148	48	307
V	38	2	12	30	82
Total de casos Aceptados	203	24	214	94	535
Total de casos Denegados	28	4	16	3	51
Total de solicitudes	231	28	230	97	586

- ◇ ICFM.- Ingeniería y Ciencias Físico Matemáticas.
- ◇ CSyA.- Ciencias Sociales y Administrativas.
- ◇ INTER.- Interdisciplinarias.
- ◇ CMB.- Ciencias Médico Biológicas.





TOTAL, EVALUADO. ACEPTADOS. DENEGADOS.

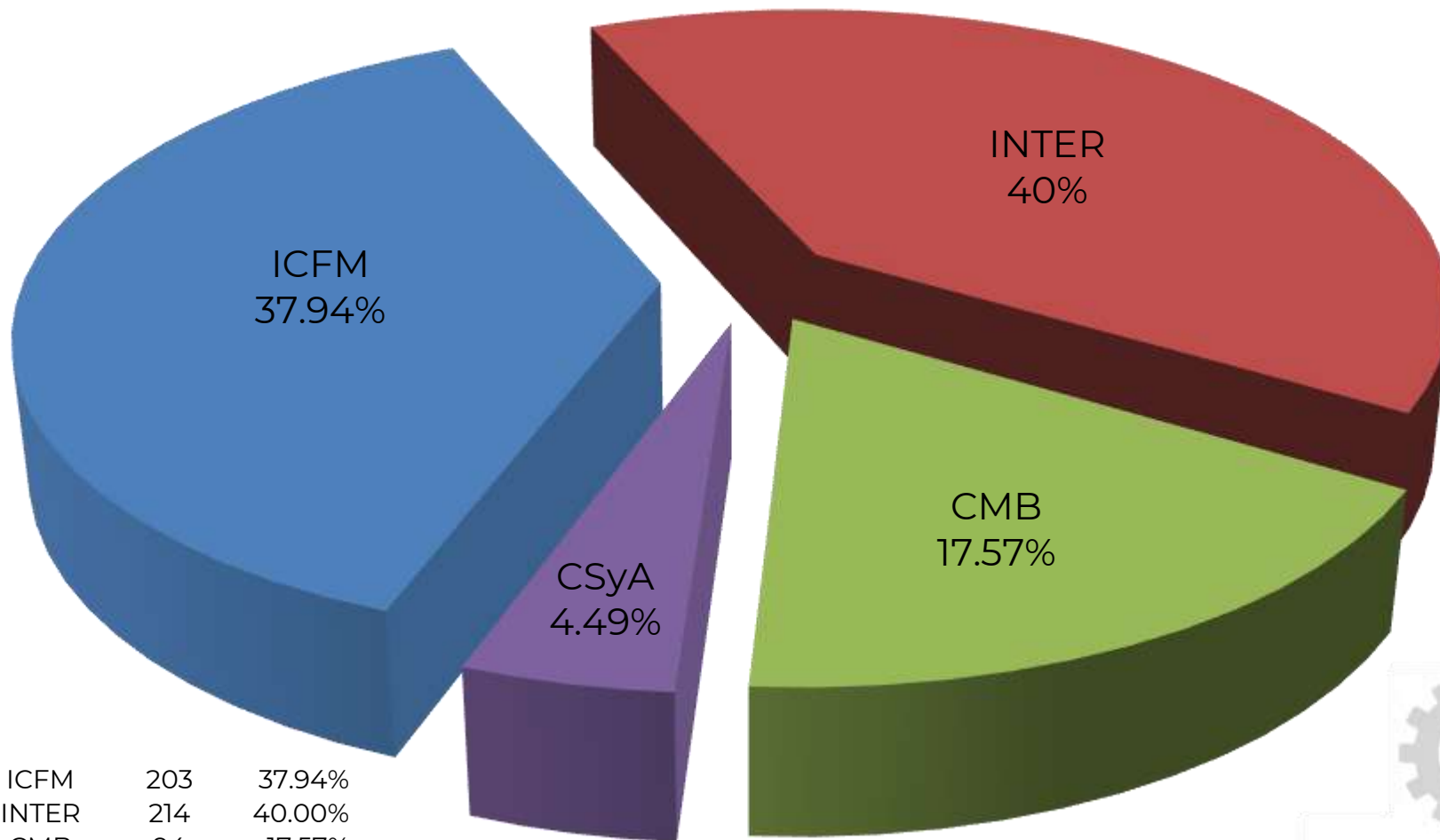


Aceptados	535	91.30%
Denegados	51	8.70%
Total	586	100.00%





ACEPTADOS: PARTICIPACIÓN POR ÁREA DE CONOCIMIENTO.

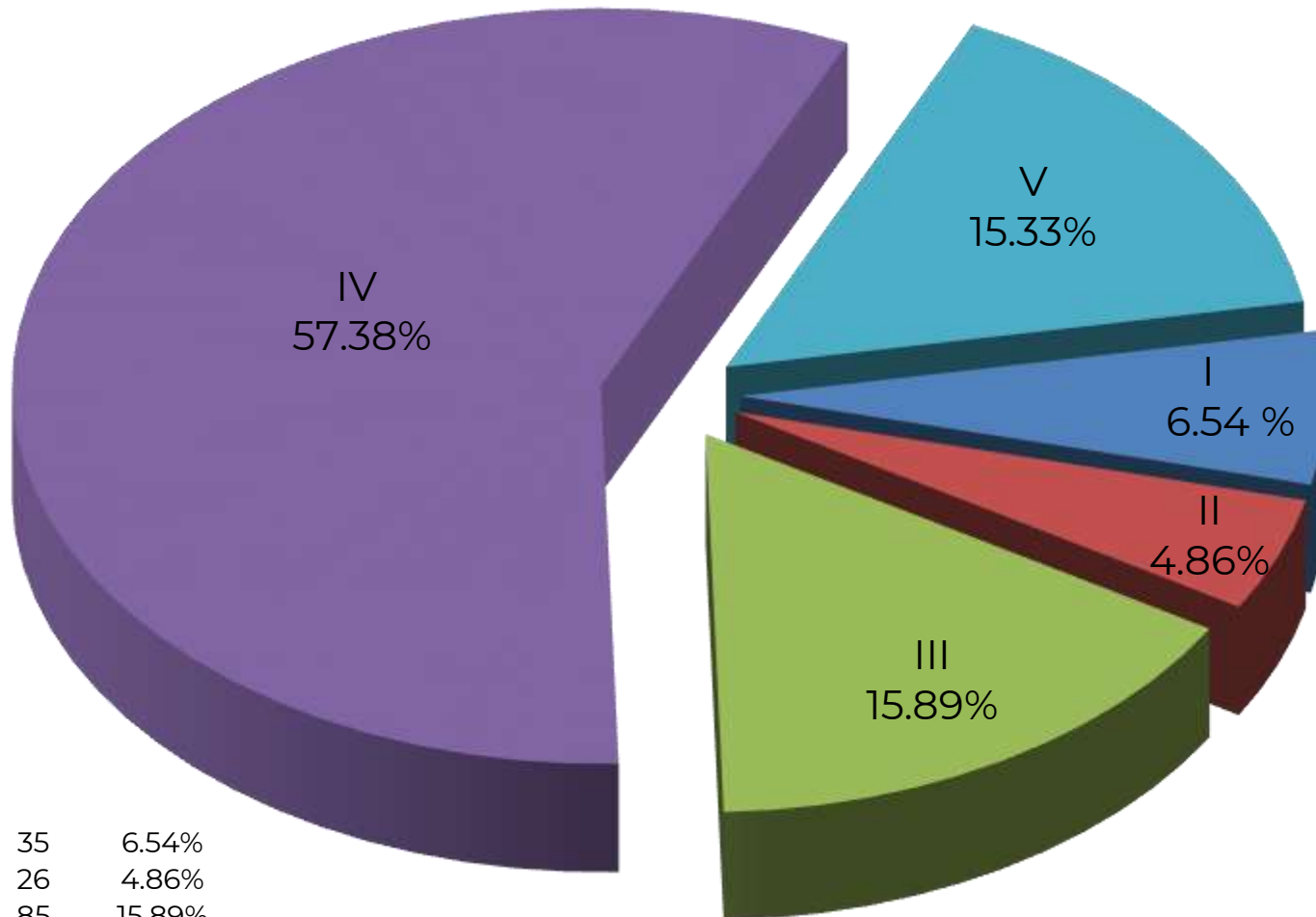


ICFM	203	37.94%
INTER	214	40.00%
CMB	94	17.57%
CSyA	24	4.49%
535	100.00%	






**ACEPTADOS:
DISTRIBUCIÓN DEL NIVEL DE BECA.**



I	35	6.54%
II	26	4.86%
III	85	15.89%
IV	307	57.38%
V	82	15.33%
Total	535	100.00%





ACEPTADOS POR NIVEL EDUCATIVO Y POR DEPENDENCIA POLITÉCNICA

NIVEL MEDIO SUPERIOR

DEPENDENCIA POLITÉCNICA	SOLICITUDES ACEPTADAS	PORCENTAJES
CECYT 1 GONZALO VÁZQUEZ VELA	1	4.55%
CECYT 2 MIGUEL BERNARD PERALES	2	9.09%
CECYT 3 ESTANISLAO RAMÍREZ RUIZ	3	13.64%
CECYT 4 LÁZARO CÁRDENAS	1	4.55%
CECYT 6 MIGUEL OTHÓN DE MENDIZÁBAL	1	4.55%
CECYT 7 CUAUHTÉMOC	3	13.64%
CECYT 8 NARCISO BASSOLS GARCÍA	3	13.64%
CECYT 9 JUAN DE DIOS BÁTIZ	1	4.55%
CECYT 13 RICARDO FLORES MAGÓN	1	4.55%
CECYT 14 LUIS ENRIQUE ERRO	1	4.55%
CET, WALTER CROSS BUCHANAN	5	22.73%
SUBTOTAL	22	100.00%



NIVEL SUPERIOR

DEPENDENCIA POLITÉCNICA	SOLICITUDES ACEPTADAS	PORCENTAJES
CICS, UNIDAD MILPA ALTA	1	0.29%
CICS, UNIDAD SANTO TOMÁS	2	0.59%
ENCB	62	18.18%
ENMYH	1	0.29%
ESM	26	7.62%
ESEO	1	0.29%
ESCA, STO. TOMÁS	4	1.17%
ESCA, TEPEPAN	6	1.76%
ESCOM	22	6.45%
ESCUELA SUPERIOR DE TURISMO	1	0.29%
ESFM	24	7.04%
ESIA, TECAMACHALCO	4	1.17%
ESIA, ZACATENCO	5	1.47%
ESIME, AZCAPOTZALCO	15	4.40%
ESIME, CULHUACAN	23	6.74%
ESIME, TICOMÁN	6	1.76%
ESIME,ZACATENCO	41	12.02%
ESIQIE	41	12.02%
ESIT	3	0.88%
UPIBI	17	4.99%
UPIICSA	17	4.99%
UPIITA	17	4.99%
UPII,HIDALGO	1	0.29%
UPII,GUANAJUATO	1	0.29%
SUBTOTAL	341	100.00%

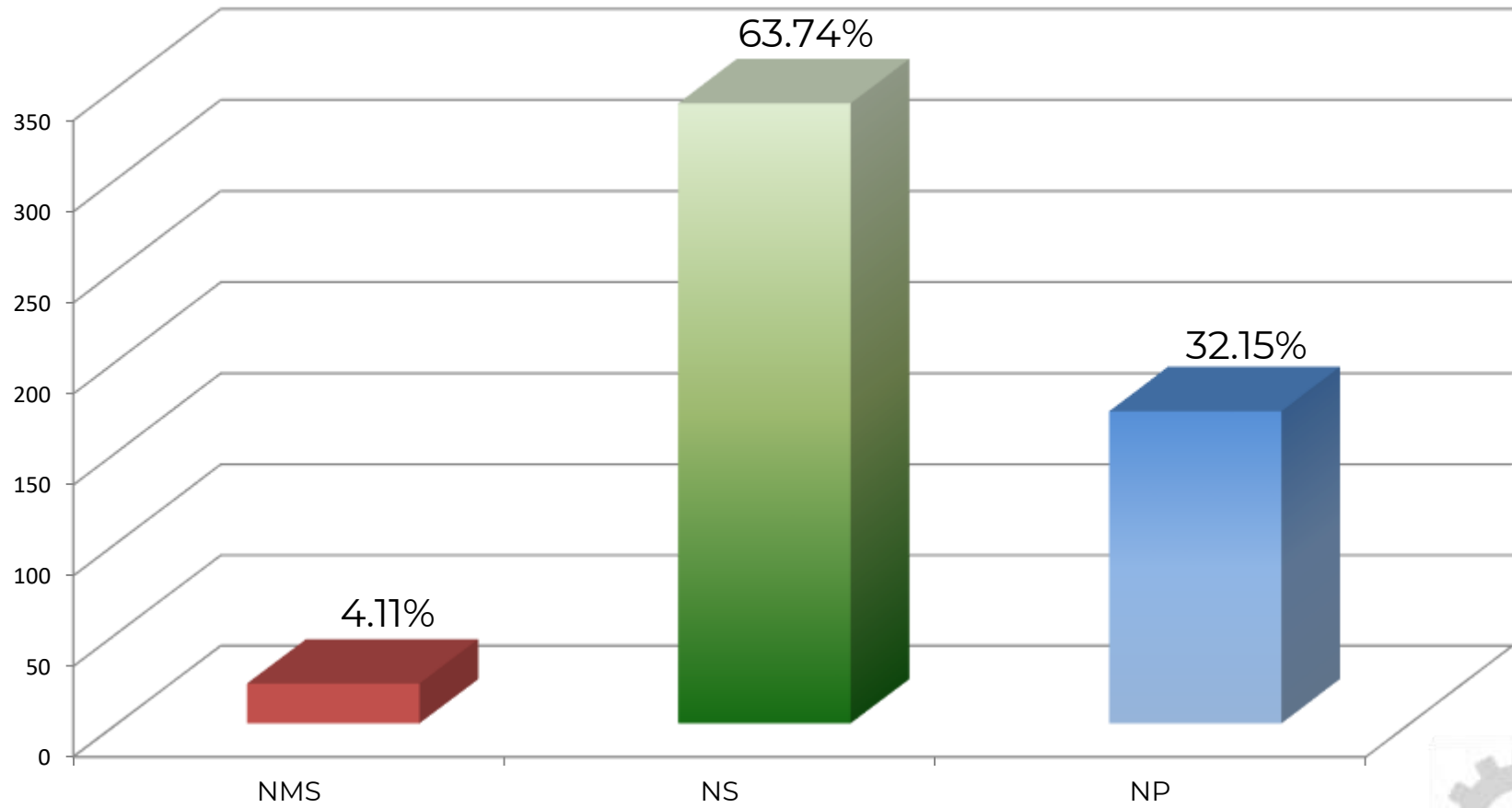


NIVEL POSGRADO

DEPENDENCIA POLITÉCNICA	SOLICITUDES ACEPTADAS	PORCENTAJES
CIECAS	6	3.49%
CIEMAD	4	2.33%
CIC	16	9.30%
CEPROBI	11	6.40%
CICIMAR	31	18.02%
CITEDI	4	2.33%
CIIDIR, OAXACA	17	9.88%
CIIDIR, MICHOACAN	4	2.33%
CIIDIR, DURANGO	18	10.47%
CIIDIR, SINALOA	16	9.30%
CIBA, TLAXCALA	8	4.65%
CICATA, ALTAMIRA	1	0.58%
CICATA, LEGARIA	9	5.23%
CICATA, QUERETARO	12	6.98%
CIDETEC	4	2.33%
CEBIOGEN	6	3.49%
CIITEC	4	2.33%
CMPML	1	0.58%
SUB-TOTALES	172	100.00%
TOTALES	535	100%



PARTICIPACIÓN POR NIVEL EDUCATIVO



NMS	22	4.11%
NS	341	63.74%
NP	172	32.15%
	535	100.00%

