



**EDUCACIÓN**  
SECRETARÍA DE EDUCACIÓN PÚBLICA



Instituto Politécnico Nacional  
"La Técnica al Servicio de la Patria"

Comisión de Operación y Fomento  
de Actividades Académicas del IPN



**Dirección Técnica y de Promoción  
Departamento de Apoyos y Becas  
Sistema de Becas por Exclusividad (SIBE)**

**RESULTADOS FINALES**

**SISTEMA DE BECAS POR  
EXCLUSIVIDAD (SIBE)**

**EVALUACIÓN 2022. RESULTADOS CORRESPONDIENTES  
AL EJERCICIO ENERO 2022-DICIEMBRE 2023.**

**Abril 13, 2022**



## **ÍNDICE**

◇ PRESENTACIÓN	2
◇ RESUMEN POR ÁREA DE CONOCIMIENTO, NIVEL DE BECA, TOTAL EVALUADO, ACEPTADOS Y DENEGADOS.	4
◇ TOTAL EVALUADO: ACEPTADOS Y DENEGADOS.	5
◇ ACEPTADOS: PARTICIPACIÓN POR ÁREA DE CONOCIMIENTO.	6
◇ ACEPTADOS: DISTRIBUCIÓN DEL NIVEL DE BECA.	7
◇ ACEPTADOS POR NIVEL EDUCATIVO Y POR DEPENDENCIA POLITÉCNICA.	8
◇ PARTICIPACIÓN POR NIVEL EDUCATIVO.	11
◇ RELACIÓN DE SOLICITANTES POR DEPENDENCIA POLITÉCNICA.	



## PRESENTACIÓN

Se somete a la consideración del Consejo Académico del Sistema de Becas por Exclusividad (SIBE) los resultados de la evaluación 2022 de **218 solicitudes de apelación** (ejercicio enero de 2022 - diciembre de 2023) para permanecer con la beca del Sistema de Becas por Exclusividad que administra la COFAA.

Este informe de resultados corresponde a la evaluación realizada en el **proceso de apelación**. De tal modo que, el número total de becarios que aquí se informan como aceptados es de **598 y 27** rechazados por no cumplir con el puntaje mínimo para obtener un nivel, cifra con la cual cierra el proceso de evaluación **2022-2023**.

Con la aprobación de este resultado, el Consejo autoriza el pago de la beca a los profesores, que se realizará, **de acuerdo a la disposición de la Tesorería de la Federación**. Con esto se da cumplimiento al compromiso de evaluar las solicitudes con oportunidad y de acuerdo con los tiempos establecidos en el cronograma de actividades.



## Informe de resultados del proceso de apelación para el periodo 2022-2023

<b>Solicitudes recibidas en apelación:</b>
<b>218</b>

<b>Solicitudes que no cambiaron de nivel:</b>
<b>61</b>

<b>Solicitudes rechazadas en apelación que no obtuvieron nivel:</b>
<b>9</b>

<b>Solicitudes que obtuvieron nivel en apelación:</b>	
<b>Nivel</b>	
I	9
II	8
III	10
IV	15
V	0
<b>TOTAL</b>	<b>42</b>

<b>Cambios de nivel:</b>	
<b>Nivel</b>	
I-II	6
I-III	9
I-IV	2
I-V	1
II-III	13
II-IV	8
II-V	1
III-IV	33
III-V	4
IV-V	29
<b>Total</b>	<b>106</b>



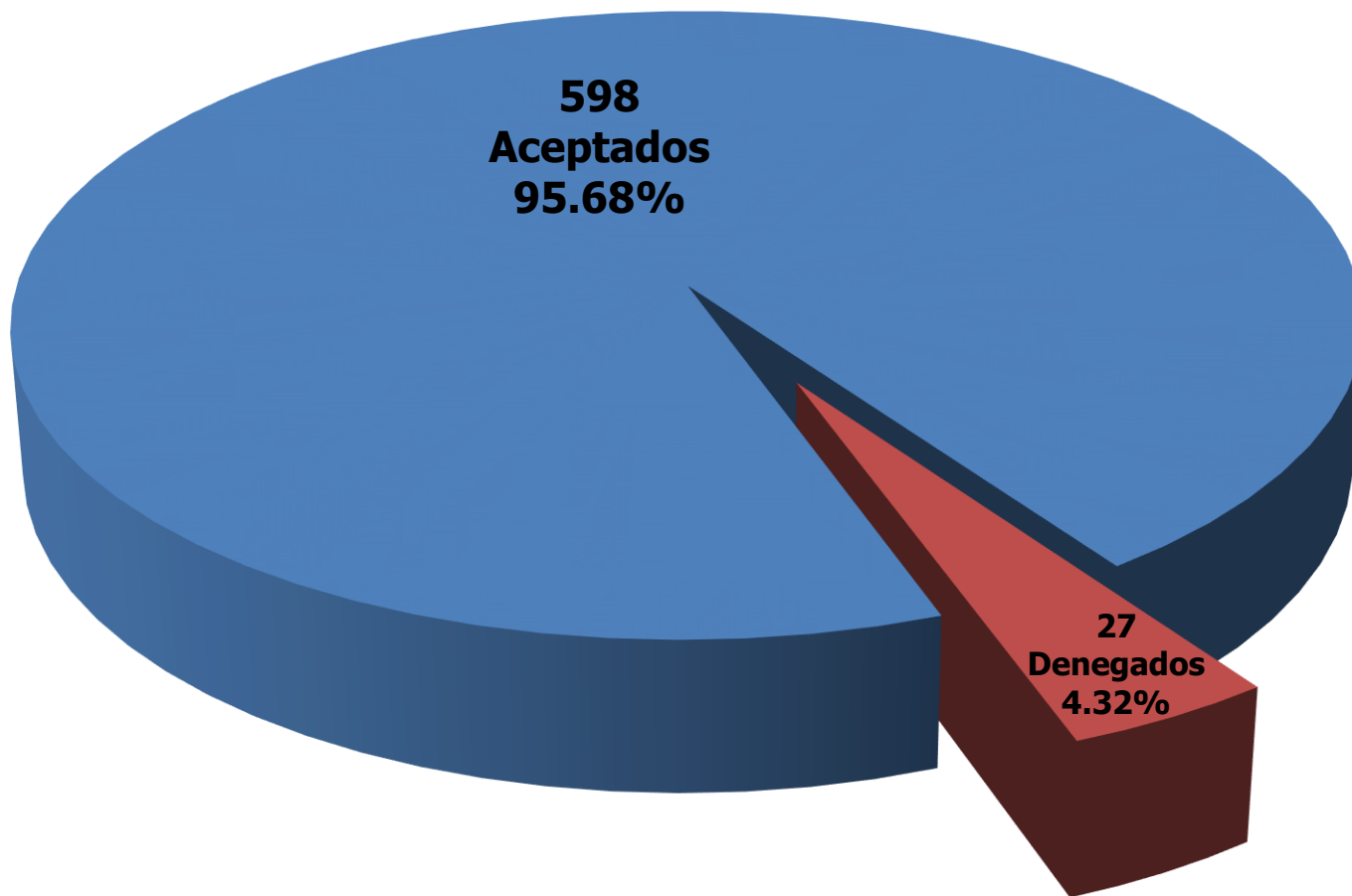
**RESUMEN POR ÁREA DE CONOCIMIENTO, NIVEL DE BECA, TOTAL DE CASOS  
EVALUADOS, ACEPTADOS Y DENEGADOS.**

NIVEL DE BECA	ÁREA DE CONOCIMIENTO				Total
	ICFM	CSyA	INTER	CMB	
I	20	5	10	2	<b>37</b>
II	12	3	15	8	<b>38</b>
III	45	7	40	9	<b>101</b>
IV	92	30	141	53	<b>316</b>
V	37	2	26	41	<b>106</b>
Total de casos Aceptados	<b>206</b>	<b>47</b>	<b>232</b>	<b>113</b>	<b>598</b>
Total de casos Denegados	13	0	10	4	<b>27</b>
Total de solicitudes	<b>219</b>	<b>47</b>	<b>242</b>	<b>117</b>	<b>625</b>

- ◇ ICFM.- Ingeniería y Ciencias Físico Matemáticas.
- ◇ CSyA.- Ciencias Sociales y Administrativas.
- ◇ INTER.- Interdisciplinarias.
- ◇ CMB.- Ciencias Médico Biológicas.



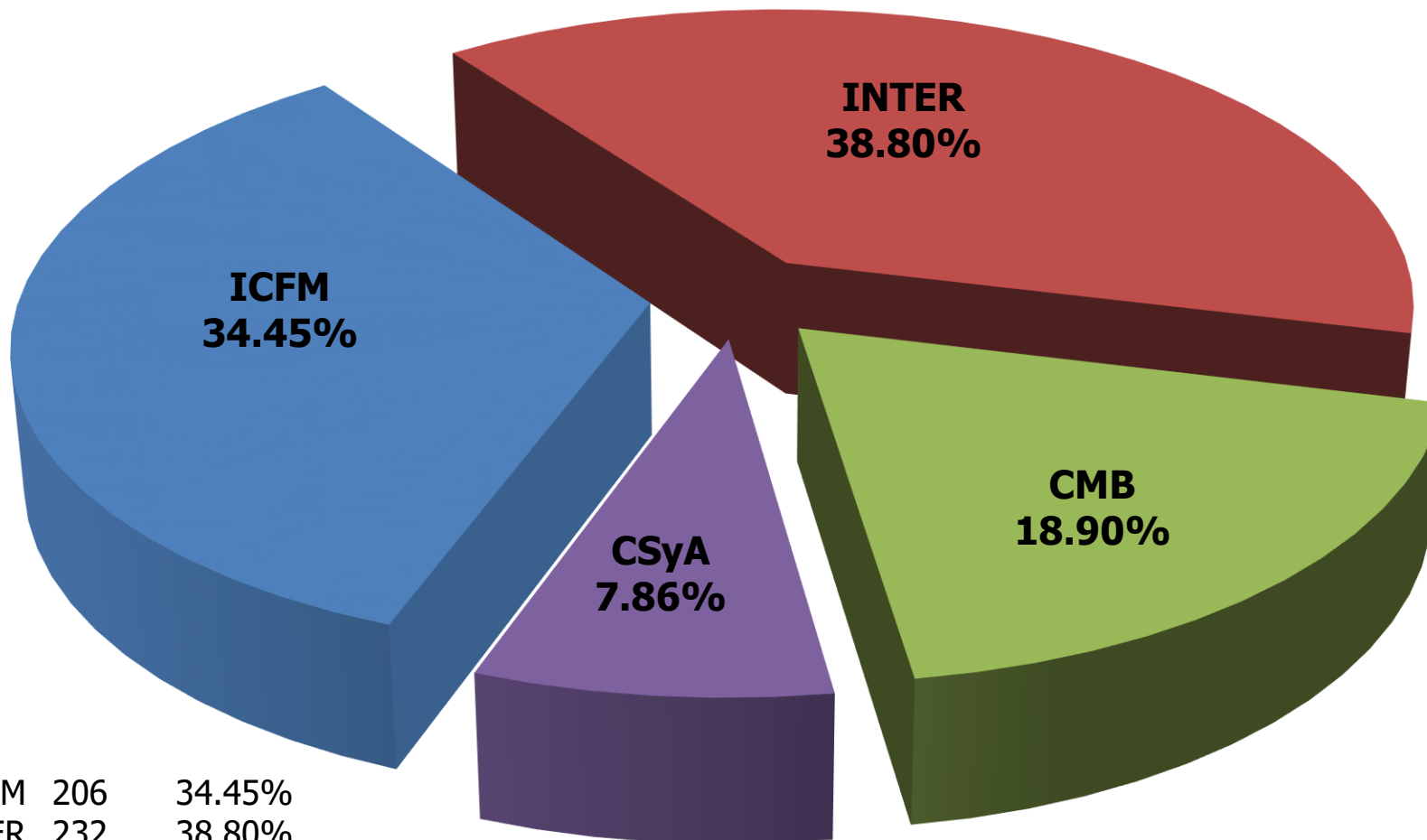
**TOTAL, EVALUADO. ACEPTADOS. DENEGADOS.**



Aceptados	598	95.68%
Denegados	27	4.32%
<b>Total</b>	<b>625</b>	<b>100.00%</b>



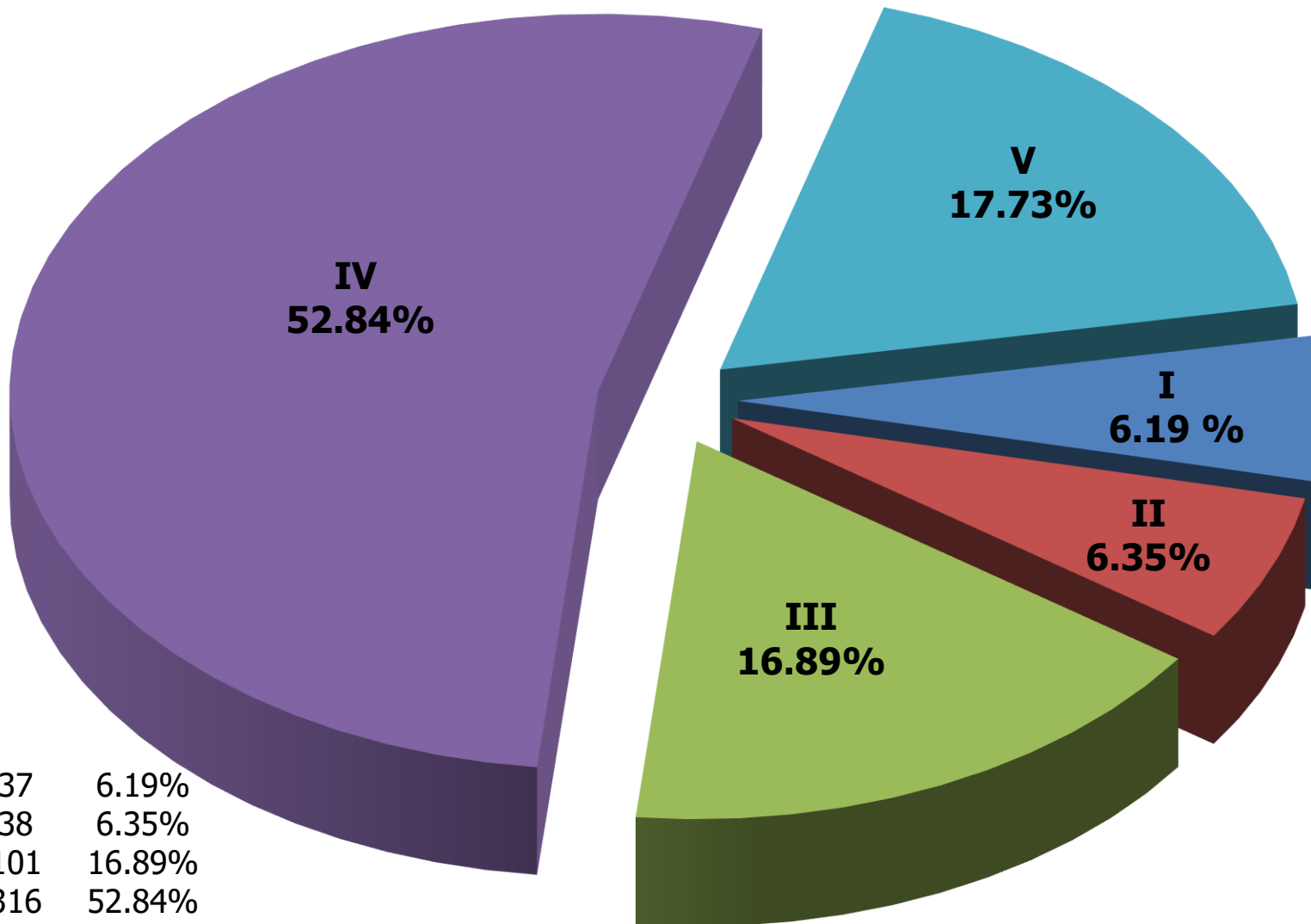
**ACEPTADOS:  
PARTICIPACIÓN POR ÁREA DE CONOCIMIENTO.**



ICFM	206	34.45%
INTER	232	38.80%
CMB	113	18.90%
CSyA	47	7.86%
	<u>598</u>	<u>100.00%</u>



**ACEPTADOS:  
DISTRIBUCIÓN DEL NIVEL DE BECA.**



I	37	6.19%
II	38	6.35%
III	101	16.89%
IV	316	52.84%
V	106	17.73%
	<hr/>	
	598	100.00%





## ACEPTADOS POR NIVEL EDUCATIVO Y POR DEPENDENCIA POLITÉCNICA

### NIVEL MEDIO SUPERIOR

DEPENDENCIA POLITÉCNICA	SOLICITUDES ACEPTADAS	PORCENTAJES
CECYT 2 MIGUEL BERNARD	2	6.06%
CECYT 3 ESTANISLAO RAMÍREZ RUIZ	3	9.09%
CECYT 4 LÁZARO CÁRDENAS	2	6.06%
CECYT 7 CUAUHTÉMOC	5	15.15%
CECYT 8 NARCISO BASSOLS GARCÍA	8	24.24%
CECYT 11 WILFRIDO MASSIEU	2	6.06%
CECYT 13 RICARDO FLORES MAGÓN	6	18.18%
CECYT 15 DIÓDORO ANTÚNES ECHEGARAY	1	3.03%
CET, WALTER CROSS BUCHANAN	4	12.12%
<b>SUBTOTAL</b>	<b>33</b>	<b>100.00%</b>



### NIVEL SUPERIOR

DEPENDENCIA POLITÉCNICA	SOLICITUDES ACEPTADAS	PORCENTAJES
CICS, UNIDAD MILPA ALTA	2	0.52%
CICS, UNIDAD SANTO TOMÁS	2	0.52%
ENCB	71	18.59%
ENMYH	13	3.40%
ESM	24	6.28%
ESCA, STO. TOMÁS	10	2.62%
ESCA, TEPEPAN	5	1.31%
ESCOM	21	5.50%
ESCUELA SUPERIOR DE ECONOMÍA	5	1.31%
ESCUELA SUPERIOR DE TURISMO	1	0.26%
ESFM	25	6.54%
ESIA, TECAMACHALCO	6	1.57%
ESIA, TICOMÁN	2	0.52%
ESIA, ZACATENCO	9	2.36%
ESIME, AZCAPOTZALCO	15	3.93%
ESIME, CULHUACAN	19	4.97%
ESIME, TICOMÁN	7	1.83%
ESIME, ZACATENCO	51	13.35%
ESIQIE	25	6.54%
ESIT	1	0.26%
UPIBI	21	5.50%
UPIICSA	12	3.14%
UPIITA	27	7.07%
UPII, HIDALGO	5	1.31%
UPII, GUANAJUATO	3	0.79%
<b>SUBTOTAL</b>	<b>382</b>	<b>100.00%</b>

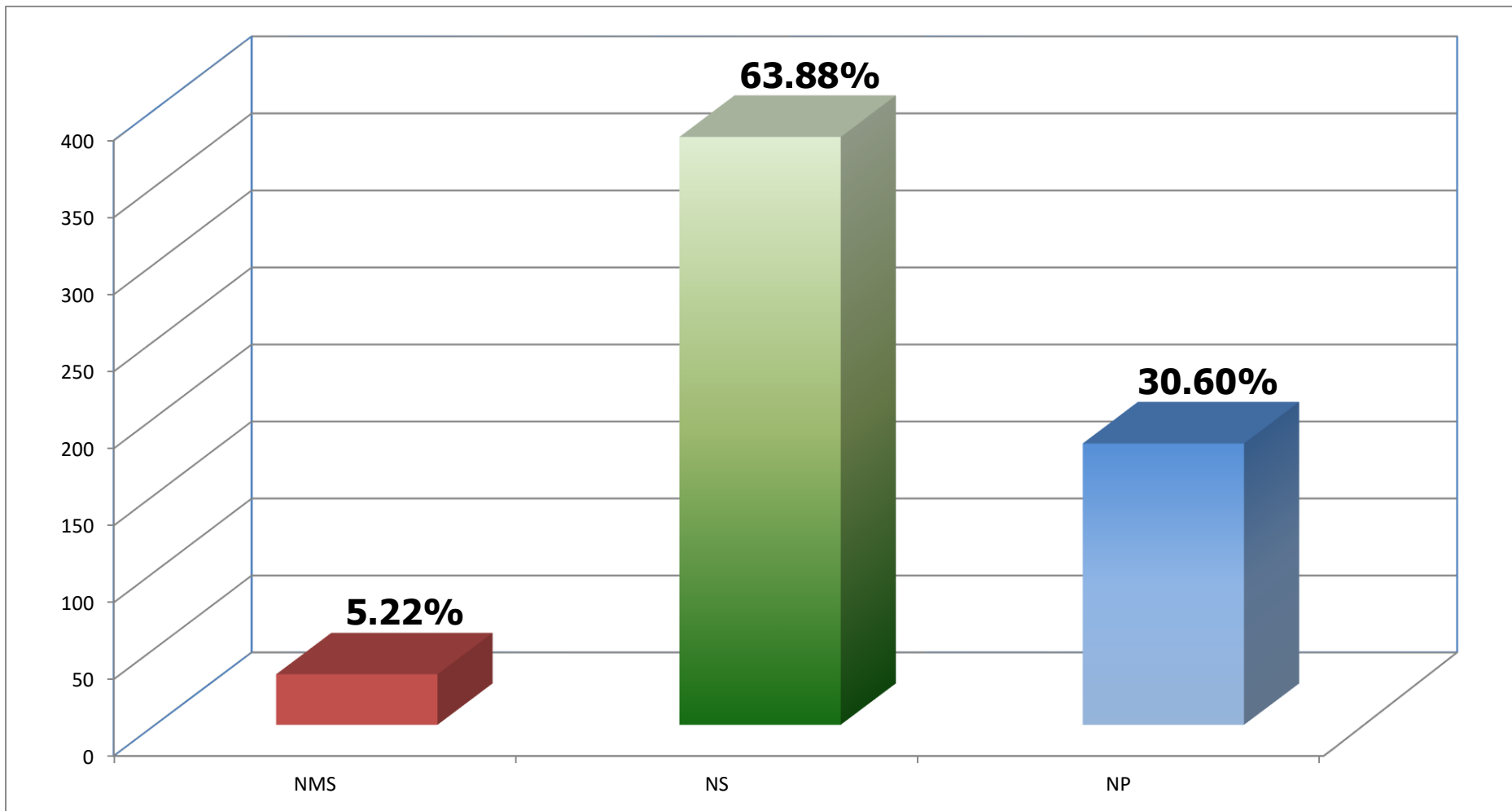


## NIVEL POSGRADO

DEPENDENCIA POLITÉCNICA	SOLICITUDES ACEPTADAS	PORCENTAJES
CIECAS	3	1.64%
CIEMAD	11	6.01%
COORDINACIÓN POLITÉCNICA PARA LA SUSTENTABILIDAD	1	0.55%
CENTRO DE NANOCIENCIAS Y MICRO Y NANOTECNOLOGÍAS	1	0.55%
CENTRO MEXICANO PARA LA PRODUCCIÓN MÁS LIMPIA	1	0.55%
SIP	2	1.09%
CIC	12	6.56%
CEPROBI	15	8.20%
CICIMAR	22	12.02%
CITEDI	5	2.73%
CIIDIR, OAXACA	28	15.30%
CIIDIR, MICHOACÁN	6	3.28%
CIIDIR, DURANGO	8	4.37%
CIIDIR, SINALOA	14	7.65%
CIBA, TLAXCALA	9	4.92%
CICATA, ALTAMIRA	2	1.09%
CICATA, LEGARIA	12	6.56%
CICATA, QUERÉTARO	8	4.37%
CIDETEC	9	4.92%
CEBIOGEN	9	4.92%
CIITEC	5	2.73%
<b>SUB-TOTALES</b>	<b>183</b>	<b>100.00%</b>
<b>TOTALES</b>	<b>598</b>	<b>100%</b>



## PARTICIPACIÓN POR NIVEL EDUCATIVO



NMS	33	5.22%
NS	382	63.88%
NP	183	30.60%
	<u>598</u>	<u>100.00%</u>