



EDUCACIÓN
SECRETARÍA DE EDUCACIÓN PÚBLICA



Instituto Politécnico Nacional
"La Técnica al Servicio de la Patria"

Comisión de Operación y Fomento
de Actividades Académicas del IPN



**Dirección Técnica y de Promoción
Departamento de Apoyos y Becas
Sistema de Becas por Exclusividad (SIBE)**

**RESULTADOS DE LA PRIMERA
ETAPA DE EVALUACIÓN**

**SISTEMA DE BECAS POR
EXCLUSIVIDAD (SIBE)**

**EVALUACIÓN 2022. RESULTADOS CORRESPONDIENTES
AL EJERCICIO ENERO 2022-DICIEMBRE 2023.**

**Primera Reunión Ordinaria
Febrero 21, 2022**



ÍNDICE

◇ PRESENTACIÓN	2
◇ RESUMEN POR ÁREA DE CONOCIMIENTO, NIVEL DE BECA, TOTAL EVALUADO, ACEPTADOS Y DENEGADOS.	3
◇ TOTAL EVALUADO: ACEPTADOS Y DENEGADOS.	4
◇ ACEPTADOS: PARTICIPACIÓN POR ÁREA DE CONOCIMIENTO.	5
◇ ACEPTADOS: DISTRIBUCIÓN DEL NIVEL DE BECA.	6
◇ ACEPTADOS POR NIVEL EDUCATIVO Y POR DEPENDENCIA POLITÉCNICA.	7
◇ PARTICIPACIÓN POR NIVEL EDUCATIVO.	10
◇ RELACIÓN DE SOLICITANTES POR DEPENDENCIA POLITÉCNICA.	



PRESENTACIÓN

Se somete a la consideración del Consejo Académico del Sistema de Becas por Exclusividad (SIBE) los resultados de la primera etapa de evaluación 2022 de **625** solicitudes (periodo enero de 2022 - diciembre de 2023) para permanecer como becarios del Sistema de Becas por Exclusividad que administra la COFAA.

Este informe de resultados corresponde a la evaluación realizada antes del proceso de apelaciones. El número de becarios de los que aquí se informan como aceptados es de **556**, los cuales se desglosan de la siguiente manera, **539** que presentaron su solicitud de beca para este bienio y cumplieron con el puntaje mínimo requerido para la obtención de alguno de los niveles de beca y, **17** casos que presentaron su solicitud de beca en apego al beneficio otorgado por el **Artículo Tercer transitorio** del Reglamento del SIBE; cabe mencionar que de los **556** casos que aquí se informan como aceptados, **63** casos cumplieron con el puntaje mínimo requerido para la obtención de alguno de los niveles de beca, pero por incumplimiento de alguno de los requisitos establecidos en la convocatoria, serán rechazados hasta la presentación de los requisitos faltantes en sus solicitudes de beca tal y como se indican en la convocatoria, los cuales deberán ser presentados en el periodo de apelaciones, y **69** casos que fueron rechazados por no cumplir con el puntaje mínimo requerido para la obtención de un nivel, de acuerdo con lo estipulado en el Reglamento SIBE.

Con la aprobación de este primer resultado, y derivado de la contingencia por el COVID-19, el Consejo autoriza el pago de la beca a las y los docentes, que se realizó, **de acuerdo a la disposición de la Tesorería de la Federación**. Con esto se da cumplimiento al compromiso de evaluar las solicitudes con oportunidad y de acuerdo con los tiempos establecidos en el cronograma de actividades, en la primera etapa.



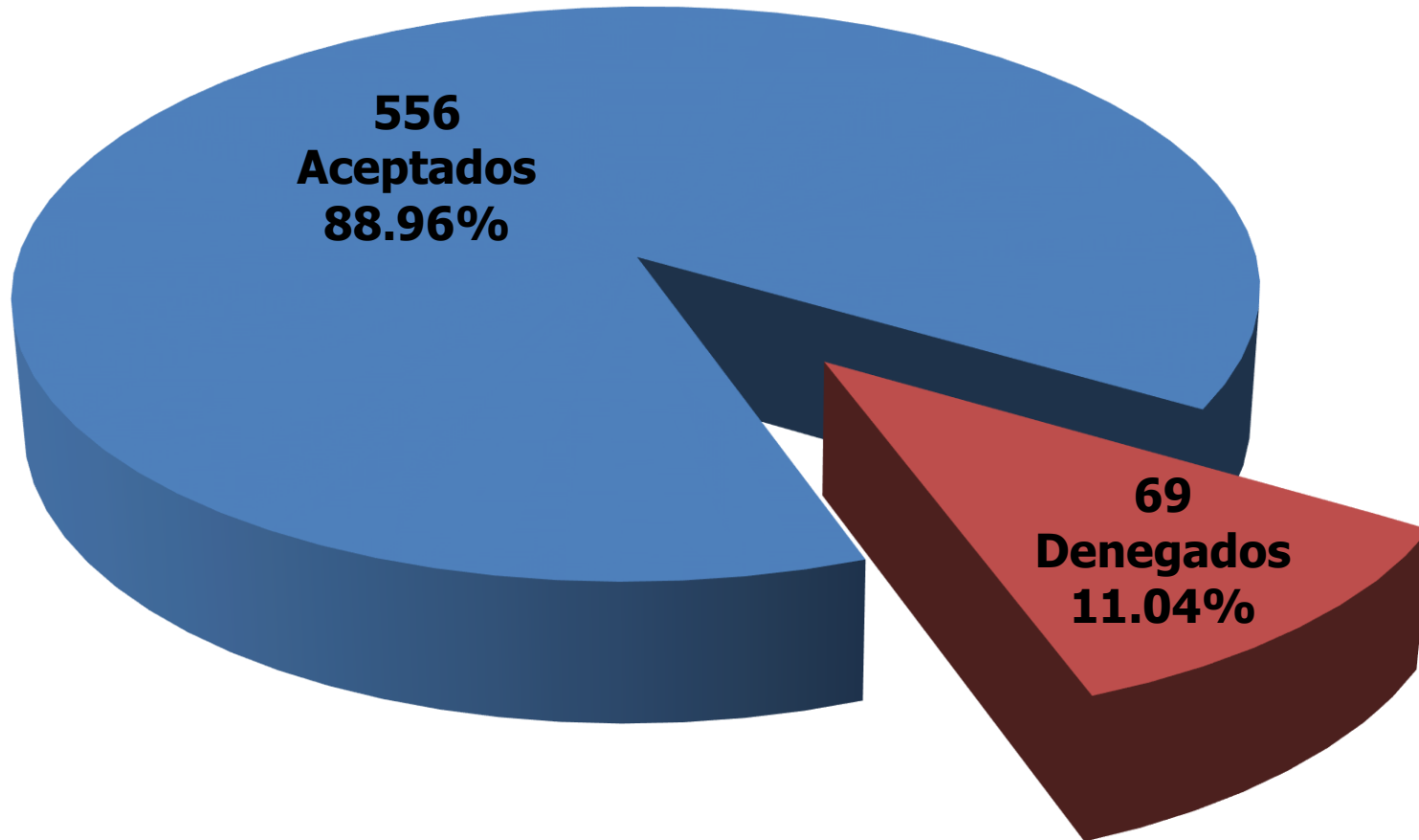
**RESUMEN POR ÁREA DE CONOCIMIENTO, NIVEL DE BECA, TOTAL DE CASOS
EVALUADOS, ACEPTADOS Y DENEGADOS.**

NIVEL DE BECA	ÁREA DE CONOCIMIENTO				Total
	ICFM	CSyA	INTER	CMB	
I	19	7	14	6	46
II	17	4	16	9	46
III	40	9	49	8	106
IV	85	21	120	61	287
V	29	1	14	27	71
Total de casos Aceptados	190	42	213	111	556
Total de casos Denegados	29	5	29	6	69
Total de solicitudes	219	47	242	117	625

- ◇ ICFM.- Ingeniería y Ciencias Físico Matemáticas.
- ◇ CSyA.- Ciencias Sociales y Administrativas.
- ◇ INTER.- Interdisciplinarias.
- ◇ CMB.- Ciencias Médico Biológicas.



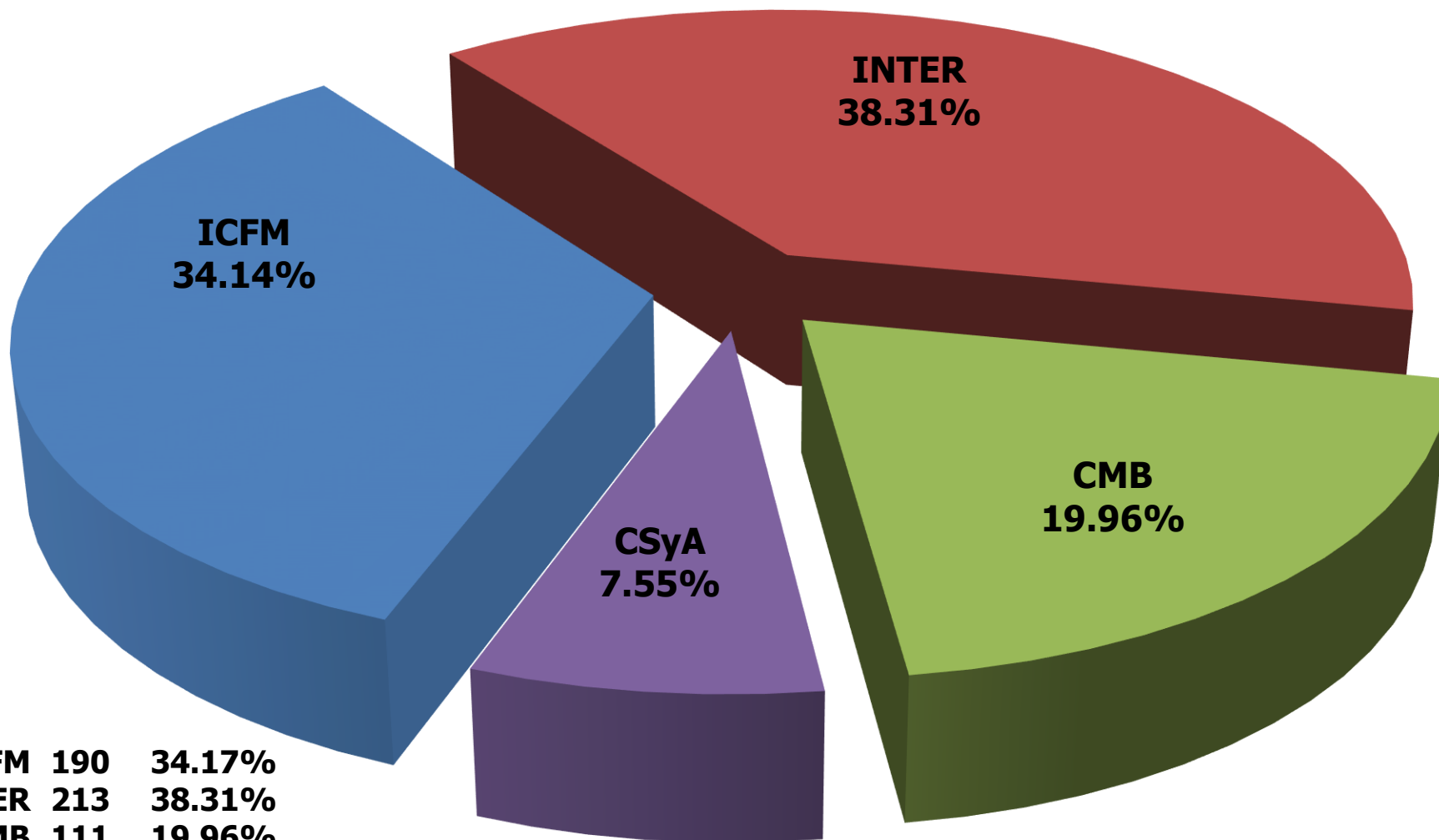
TOTAL, EVALUADO. ACEPTADOS. DENEGADOS.



Aceptados	556	88.96%
Denegados	69	11.04%
Total	625	100.00%



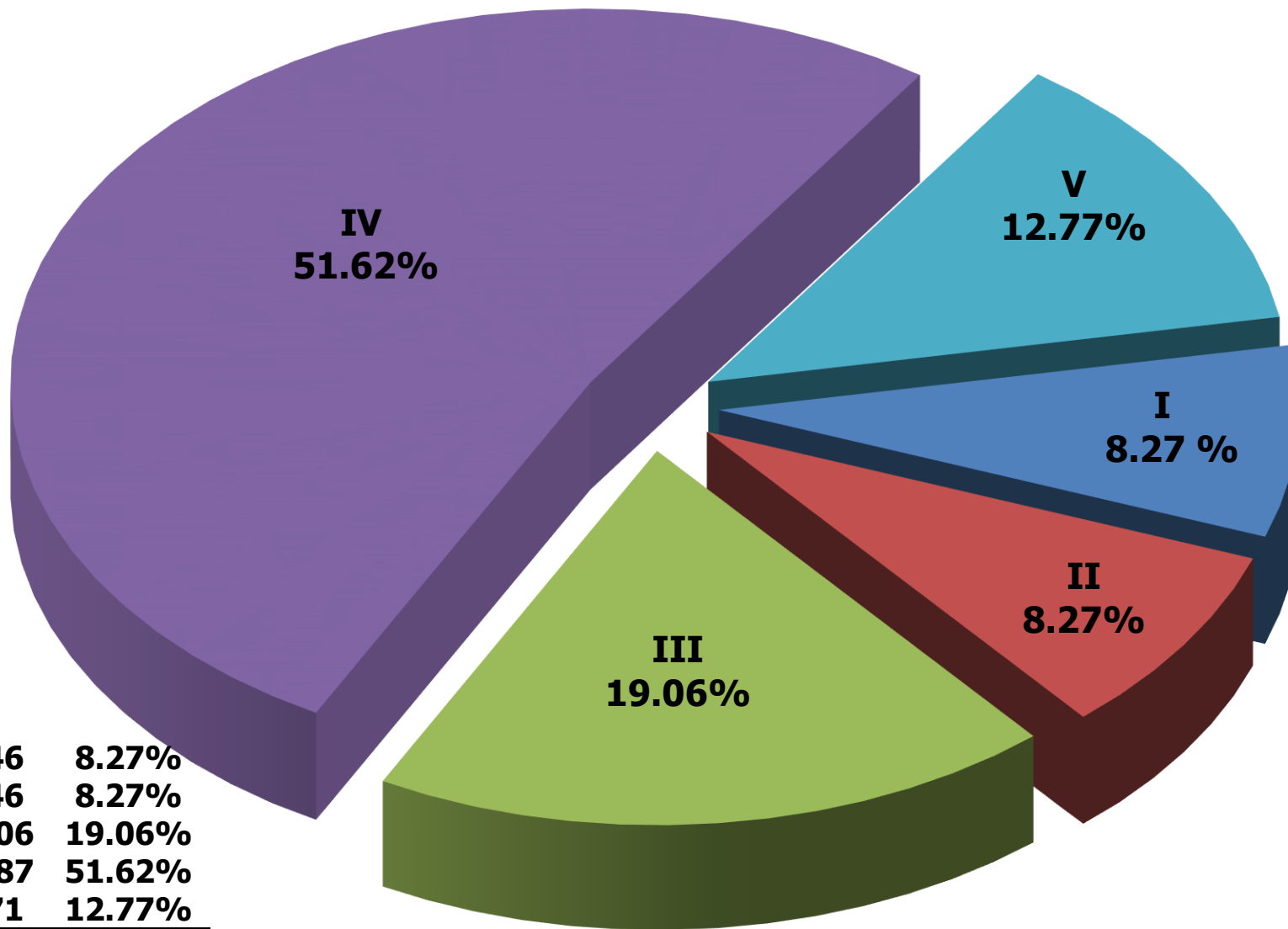
**ACEPTADOS:
PARTICIPACIÓN POR ÁREA DE CONOCIMIENTO.**



ICFM	190	34.17%
INTER	213	38.31%
CMB	111	19.96%
CSyA	42	7.55%
	556	100.00%



**ACEPTADOS:
DISTRIBUCIÓN DEL NIVEL DE BECA.**



I	46	8.27%
II	46	8.27%
III	106	19.06%
IV	287	51.62%
V	71	12.77%
	556	100.00%



ACEPTADOS POR NIVEL EDUCATIVO Y POR DEPENDENCIA POLITÉCNICA

NIVEL MEDIO SUPERIOR

UNIDAD ACADÉMICA	SOLICITUDES ACEPTADAS	PORCENTAJES
CECYT 2 MIGUEL BERNARD PERALES	2	6.90%
CECYT 3 ESTANISLAO RAMÍREZ RUIZ	3	10.34%
CECYT 4 LÁZARO CÁRDENAS	2	6.90%
CECYT 7 CUAUHTÉMOC	4	13.79%
CECYT 8 NARCISO BASSOLS GARCÍA	8	27.59%
CECYT 11 WILFRIDO MASSIEU	2	6.90%
CECYT 13 RICARDO FLORES MAGÓN	4	13.79%
CECYT 15 DIÓDORO ANTÚNES ECHEGARAY	1	3.45%
CET, WALTER CROSS BUCHANAN	3	10.34%
SUBTOTAL	29	100.00%



NIVEL SUPERIOR

UNIDAD ACADÉMICA	SOLICITUDES ACEPTADAS	PORCENTAJES
CICS, UNIDAD MILPA ALTA	2	0.55%
CICS, UNIDAD SANTO TOMÁS	2	0.55%
ENCB	69	19.06%
ENMYH	13	3.59%
ESM	24	6.63%
ESCA, STO. TOMÁS	10	2.76%
ESCA, TEPEPAN	5	1.38%
ESCOM	20	5.52%
ESCUELA SUPERIOR DE ECONOMÍA	5	1.38%
ESCUELA SUPERIOR DE TURISMO	1	0.28%
ESFM	24	6.63%
ESIA, TECAMACHALCO	6	1.66%
ESIA, TICOMÁN	1	0.28%
ESIA, ZACATENCO	9	2.49%
ESIME, AZCAPOTZALCO	13	3.59%
ESIME, CULHUACAN	19	5.25%
ESIME, TICOMÁN	6	1.66%
ESIME,ZACATENCO	46	12.71%
ESIQIE	22	6.08%
ESIT	1	0.28%
UPIBI	20	5.52%
UPIICSA	11	3.04%
UPIITA	25	6.91%
UPII,HIDALGO	5	1.38%
UPII,GUANAJUATO	3	0.83%
SUBTOTAL	362	100.00%

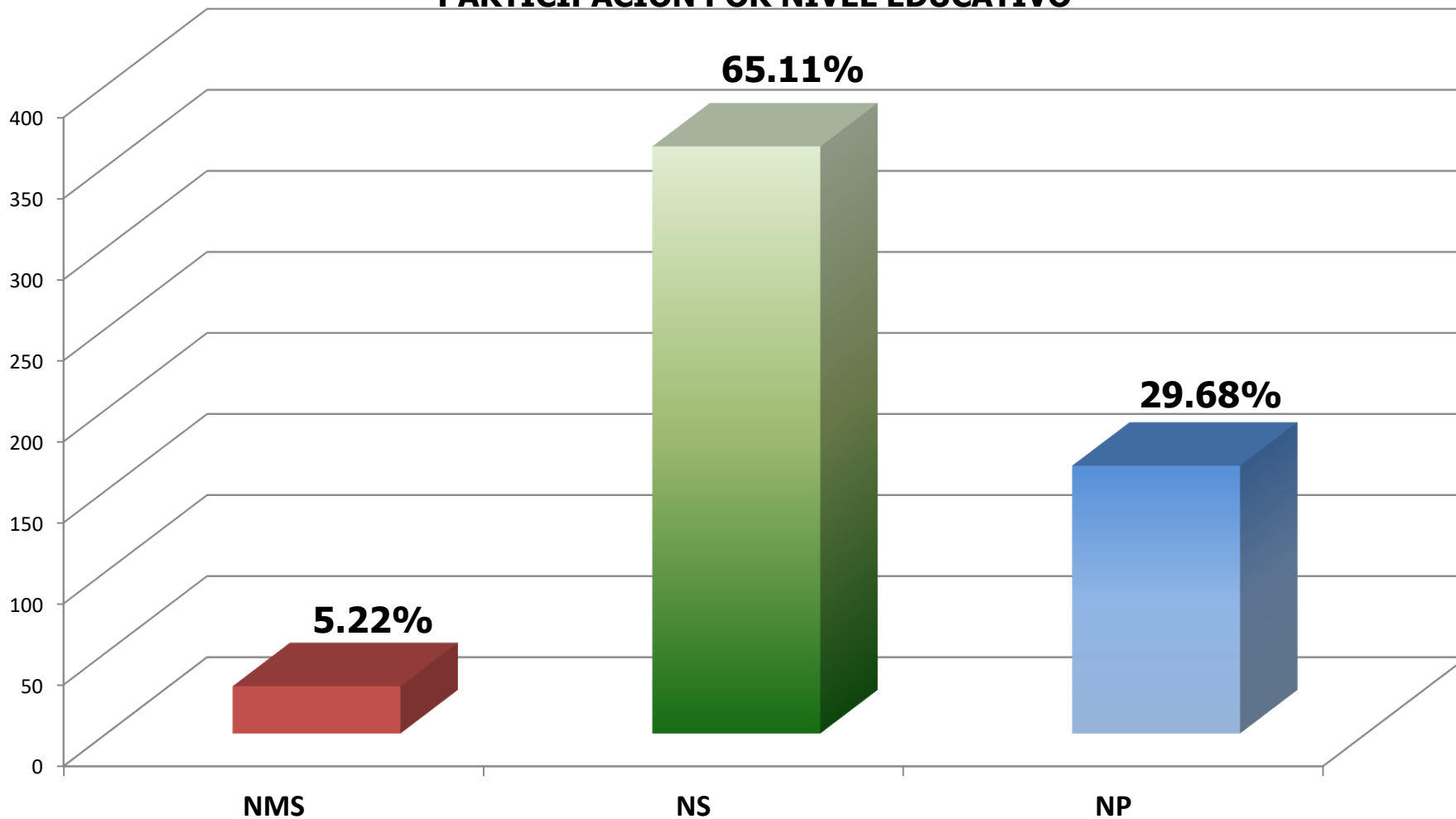


NIVEL POSGRADO

UNIDAD ACADÉMICA	SOLICITUDES ACEPTADAS	PORCENTAJES
CIECAS	2	1.21%
CIEMAD	10	6.06%
COORDINACIÓN POLITÉCNICA PARA LA SUSTENTABILIDAD	1	0.61%
CENTRO DE NANOCIENCIAS Y MICRO Y NANOTECNOLOGÍAS	1	0.61%
SIP	1	0.61%
CIC	12	7.27%
CEPROBI	15	9.09%
CICIMAR	21	12.73%
CITEDI	5	3.03%
CIIDIR, OAXACA	22	13.33%
CIIDIR, MICHOACAN	6	3.64%
CIIDIR, DURANGO	6	3.64%
CIIDIR, SINALOA	13	7.88%
CIBA, TLAXCALA	7	4.24%
CICATA, ALTAMIRA	2	1.21%
CICATA, LEGARIA	11	6.67%
CICATA, QUERETARO	7	4.24%
CIDETEC	9	5.45%
CEBIOGEN	8	4.85%
CIITEC	5	3.03%
CMPML	1	0.61%
SUB-TOTALES	165	100.00%
TOTALES	556	100%



PARTICIPACIÓN POR NIVEL EDUCATIVO



NMS	29	5.22%
NS	392	65.11%
NP	165	29.68%
	556	100.00%