



EDUCACIÓN
SECRETARÍA DE EDUCACIÓN PÚBLICA



Instituto Politécnico Nacional
"La Técnica al Servicio de la Patria"



Encuesta de Calidad en el "Proceso del Sistema de Becas por Exclusividad (SIBE)"

Bienio 2021-2022





EDUCACIÓN
SECRETARÍA DE EDUCACIÓN PÚBLICA



Instituto Politécnico Nacional
"La Técnica al Servicio de la Patria"



INTRODUCCIÓN:

Con el fin de dar continuidad a las disposiciones en materia de transparencia que marca el Instituto Nacional de Transparencia, Acceso a la Información y Protección de Datos Personales (INAI), así como a los requerimientos establecidos por la Secretaría de Educación Pública (SEP) y el Consejo Nacional de Evaluación de la Política de Desarrollo Social (CONEVAL), que establecen se identifiquen todos aquellos procesos y sus correspondientes acciones que puedan ser mejorados, en lo particular, todos aquellos programas de becas que forman parte del Programa de Becas S243 "Elisa Acuña", se aplicó la Encuesta de Calidad en el "Proceso de Becas del Sistema de Becas por Exclusividad (SIBE) entre el personal docente que forma parte del bienio 2021-2022 de la Beca SIBE.





- Esta encuesta fue dirigida a 656 profesoras y profesores que obtuvieron la Beca del Sistema de Beca Exclusividad en el bienio 2021-2022.
- De este grupo, participaron 431 hombres, 225 mujeres que marcan un 100% de participación en esta encuesta.
- Los resultados de esta encuesta permitirán identificar, analizar y mejorar las deficiencias señaladas por las/os beneficiarias/os del programa SIBE, convirtiéndolas en áreas de oportunidad de mejora.



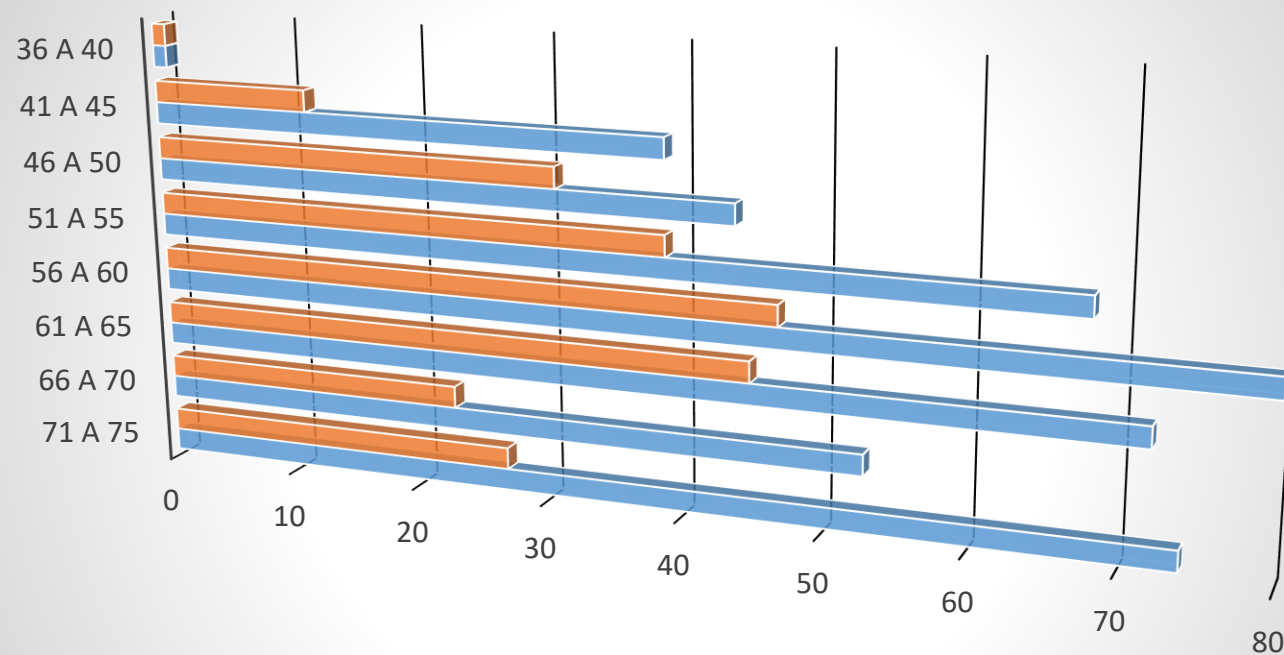
PARTICIPACIÓN POR EDAD Y SEXO

RANGO EDAD	HOMBRES	MUJERES	TOTALES
36 a 40	1	1	2
41 a 45	39	12	51
46 a 50	44	31	75
51 a 55	68	39	107
56 a 60	80	47	127
61 a 65	72	45	117
66 a 70	53	23	76
71 a 75	74	27	101
TOTALES	431	225	656





PARTICIPACIÓN POR EDAD

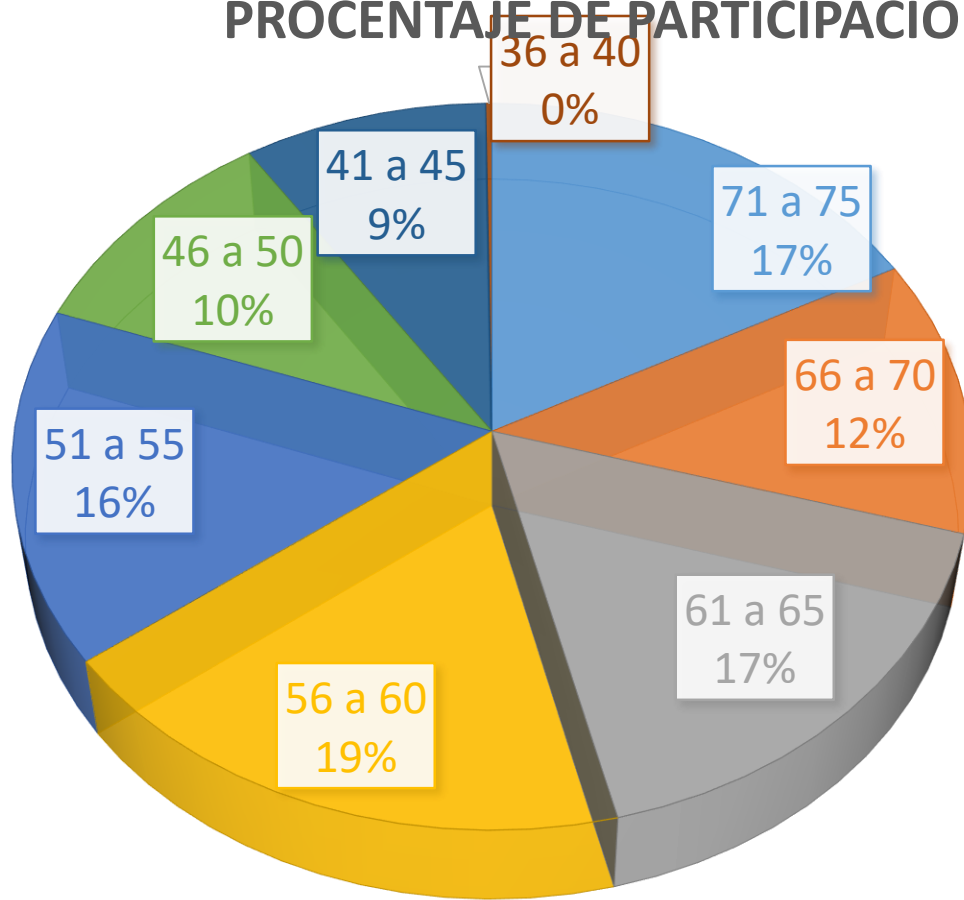


	71 a 75	66 a 70	61 a 65	56 a 60	51 a 55	46 a 50	41 a 45	36 a 40
■ Mujeres	27	23	45	47	39	31	12	1
■ Hombre	74	53	72	80	68	44	39	1





PROCENTAJE DE PARTICIPACIÓN POR EDAD





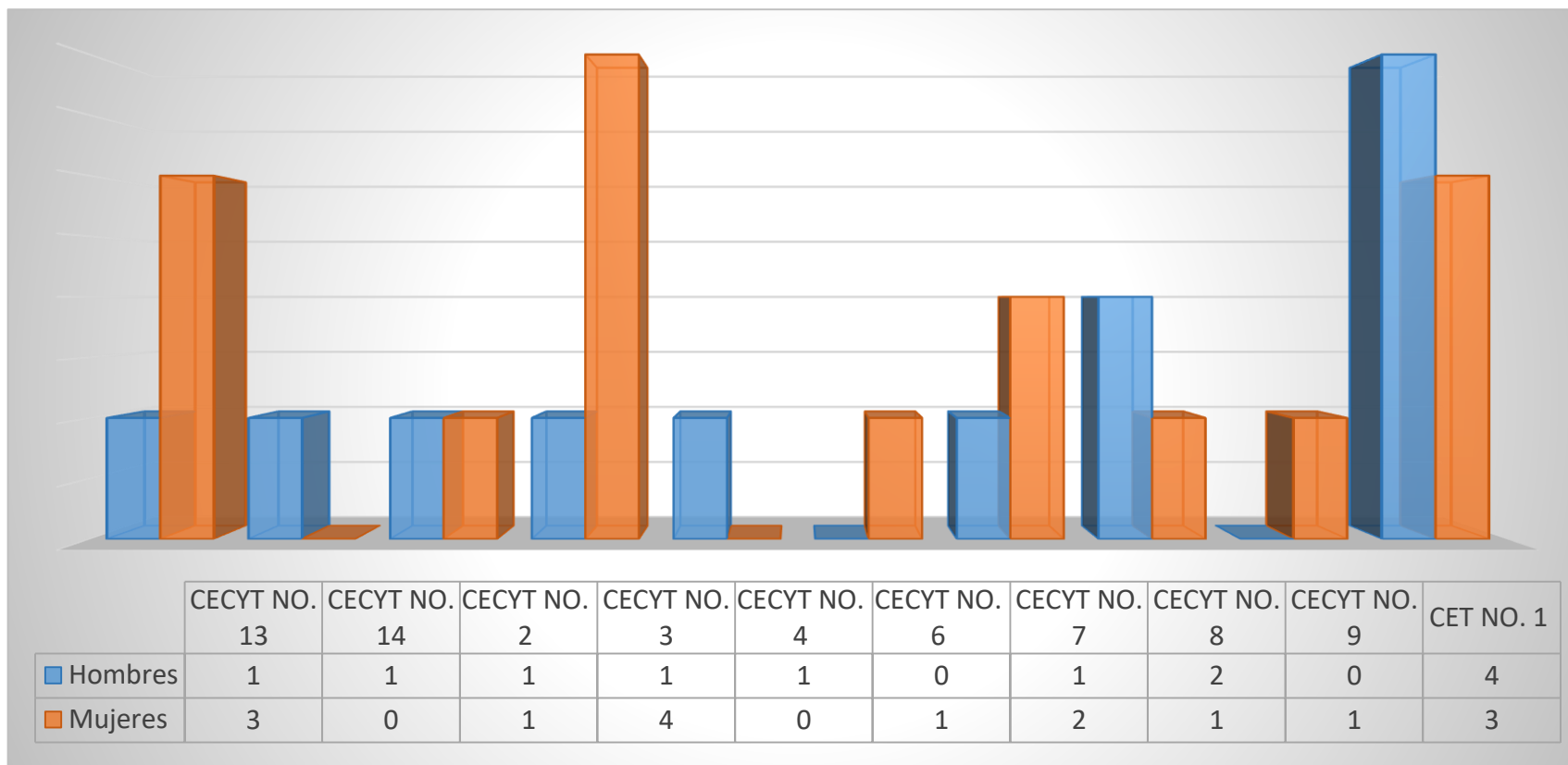
PARTICIPACIÓN POR NIVEL ACADÉMICO NIVEL MEDIO SUPERIOR

UNIDAD ACADÉMICA	HOMBRES	MUJERES	TOTALES
CECYT NO. 13 RICARDO FLORES MAGÓN	1	3	4
CECYT NO. 14 LUIS ENRIQUE ERRO SOLER	1	0	1
CECYT NO. 2 MIGUEL BERNARD PERALES	1	1	2
CECYT NO. 3 ESTANISLAO RAMÍREZ RUÍZ	1	4	5
CECYT NO. 4 LÁZARO CÁRDENAS DEL RÍO	1	0	1
CECYT NO. 6 MIGUEL OTHÓN DE MENDIZÁBAL	0	1	1
CECYT NO. 7 CUAUHTÉMOC	1	2	3
CECYT NO. 8 NARCISO BASSOLS GARCÍA	2	1	3
CECYT NO. 9 JUAN DE DIOS BÁTIZ PAREDES	0	1	1
CET NO. 1 WALTER CROSS BUCHANAN	4	3	7
TOTALES	12	16	28





PARTICIPACIÓN POR NIVEL ACADÉMICO NIVEL MEDIO SUPERIOR





PARTICIPACIÓN POR NIVEL ACADÉMICO NIVEL SUPERIOR

UNIDAD ACADÉMICA	HOMBRES	MUJERES	TOTALES
CICS MIPAALTA	1	0	1
CICS STO. TOMÁS	0	2	2
ENCB	28	49	77
ENMyH	2	2	4
ESM	16	10	26
ESIME AZCAPOTZALCO	14	6	20
ESIME CULHUACÁN	17	6	23
ESIME TICOMÁN	8	1	9
ESIME ZACATENCO	53	5	58
ESCOM	18	8	26
TOTALES	157	89	246





PARTICIPACIÓN POR NIVEL ACADÉMICO NIVEL SUPERIOR

UNIDAD ACADÉMICA	HOMBRES	MUJERES	TOTALES
ESFM	28	5	33
ESIQIE	31	16	47
ESIA TECAMACHALCO	3	2	5
ESIA ZACATENCO	8	4	12
ESCA STO. TOMÁS	3	2	5
ESCA TEPEPAN	0	8	8
ESIT	1	4	5
EST	0	1	1
UPII HIDALGO	1	0	1
UPIBI	13	5	18
TOTALES	88	47	135





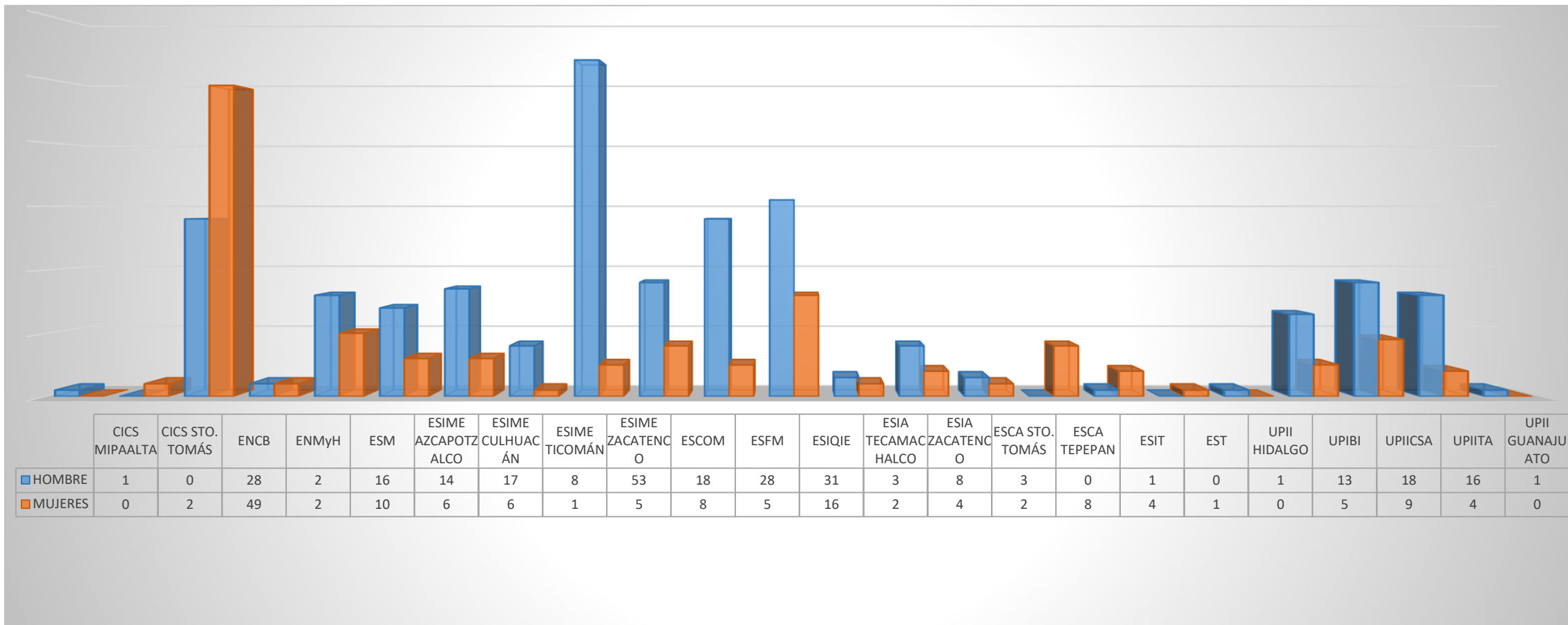
PARTICIPACIÓN POR NIVEL ACADÉMICO NIVEL SUPERIOR

UNIDAD ACADÉMICA	HOMBRES	MUJERES	TOTALES
UPIICSA	18	9	27
UPIITA	16	4	20
UPII GUANAJUATO	1	0	1
TOTALES	35	13	48





PARTICIPACIÓN POR NIVEL ACADÉMICO NIVEL SUPERIOR





PARTICIPACIÓN POR NIVEL ACADÉMICO NIVEL POSGRADO

UNIDAD ACADÉMICA	HOMBRES	MUJERES	TOTALES
CBG	5	3	8
CEPROBI	7	7	14
CIDETEC	3	0	3
CICATA QUERÉTARO	11	0	11
CIITEC	2	1	3
CIECAS	4	4	8
CIBA	4	4	8
CICATA ALTAMIRA	1	0	1
CICATA LEGARIA	9	2	11
CIC	18	1	19
TOTALES	64	22	86





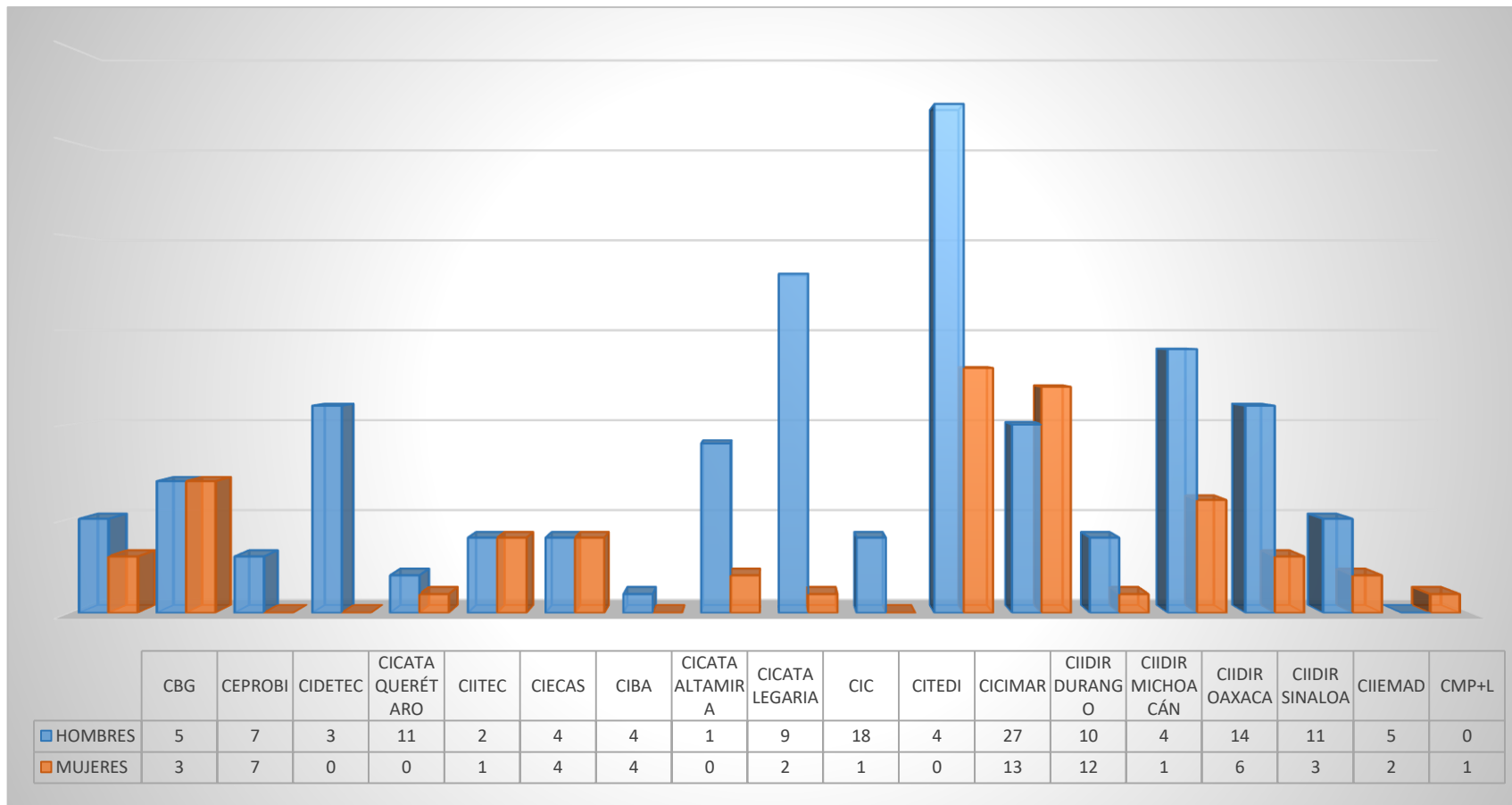
PARTICIPACIÓN POR NIVEL ACADÉMICO NIVEL POSGRADO

UNIDAD ACADÉMICA	HOMBRES	MUJERES	TOTALES
CITEDI	4	0	4
CICIMAR	27	13	40
CIIDIR DURANGO	10	12	22
CIIDIR MICHOACÁN	4	1	5
CIIDIR OAXACA	14	6	20
CIIDIR SINALOA	11	3	14
CIEMAD	5	2	7
CMP+L	0	1	1
TOTALES	75	38	113



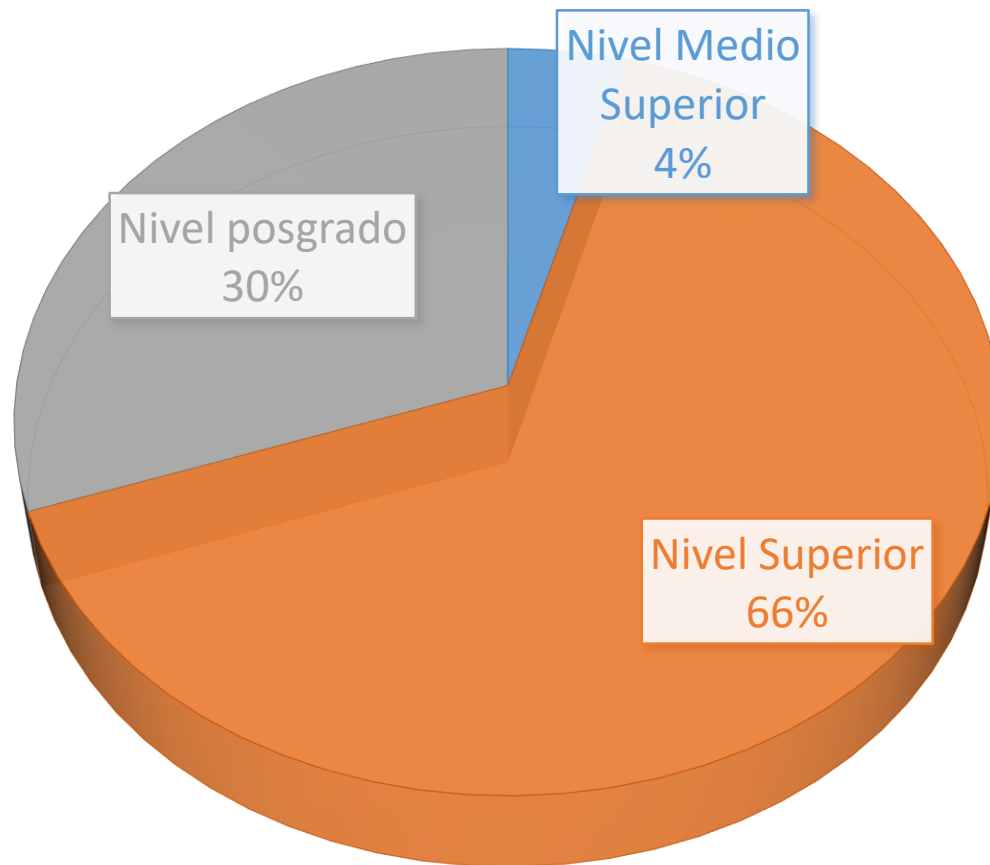


PARTICIPACIÓN POR NIVEL ACADÉMICO NIVEL POSGRADO





PORCENTAJE PARTICIPACIÓN POR NIVEL ACADÉMICO





EDUCACIÓN
SECRETARÍA DE EDUCACIÓN PÚBLICA



Instituto Politécnico Nacional
"La Técnica al Servicio de la Patria"



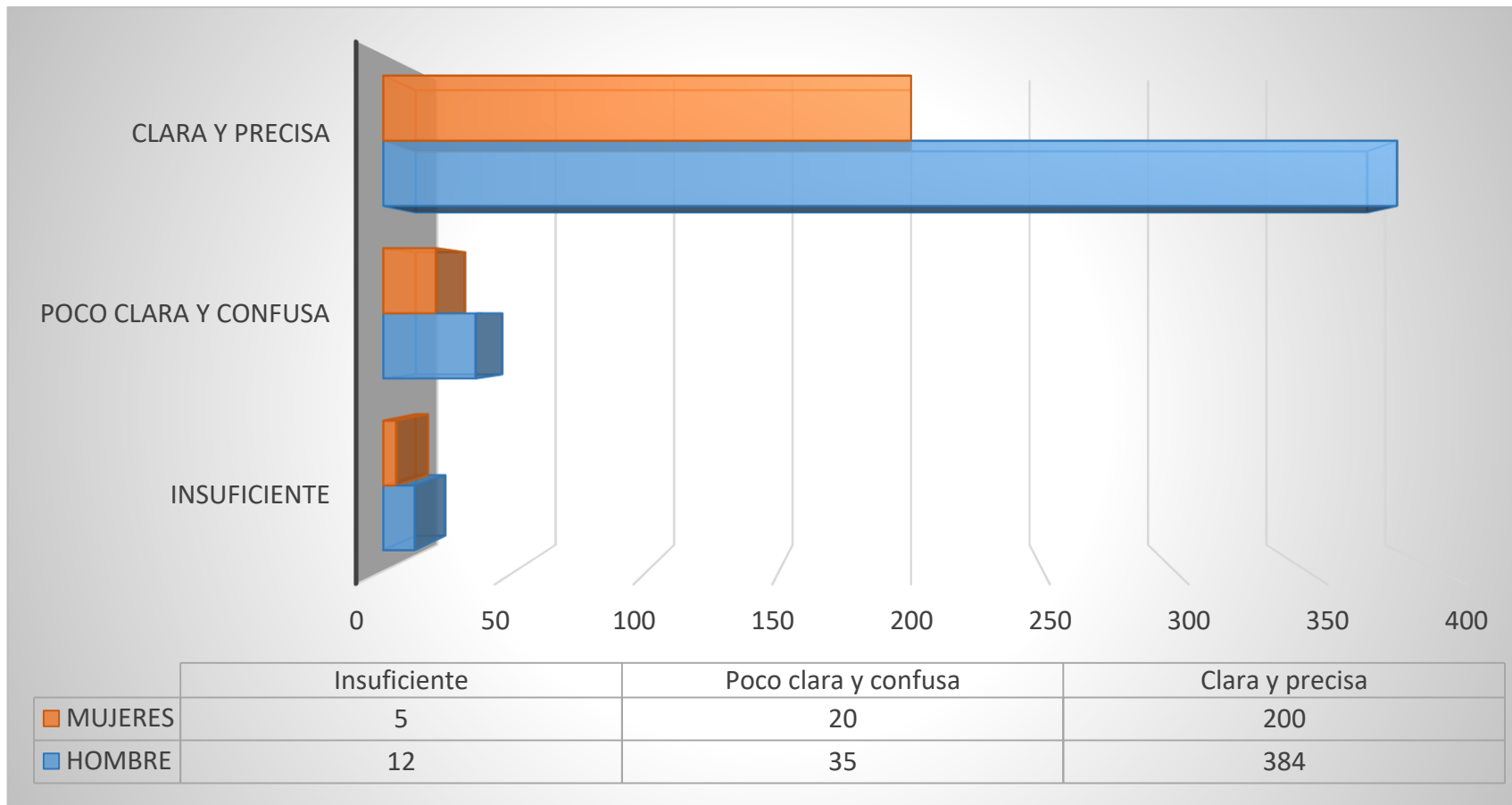
SECCIÓN DE PREGUNTAS SECCIÓN

El siguiente apartado se conformó de acuerdo a las opciones que eligieron al responder las preguntas sobre: Convocatoria, Cronograma de Actividades, Instructivo, Sistema, Formatos, Dictamen y Apelación.



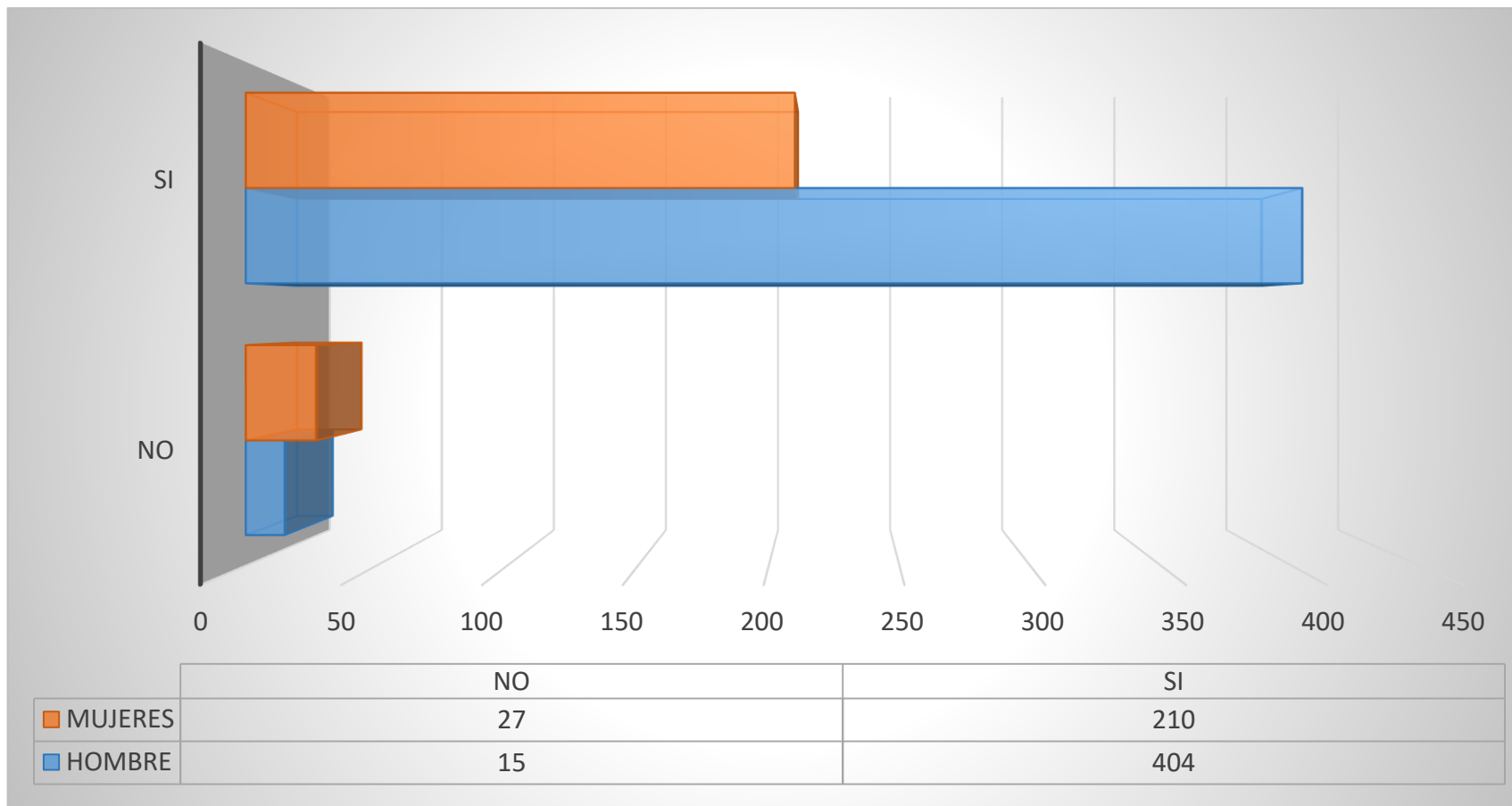


¿La información de la Convocatoria para la evaluación bienal del SIBE, es?



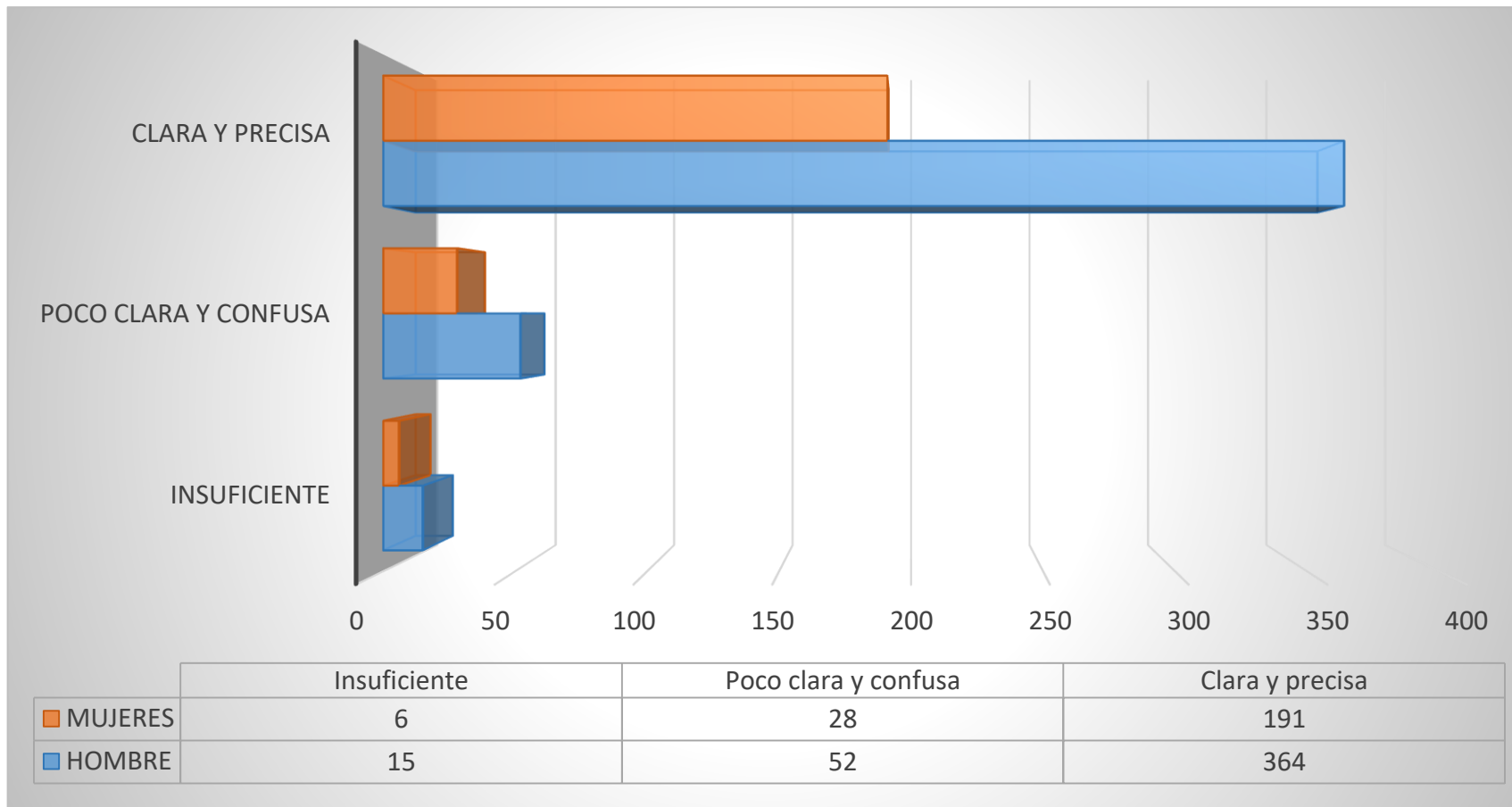


¿El cronograma de actividades es congruente respecto a los tiempos de entrega de los documentos requisitados?



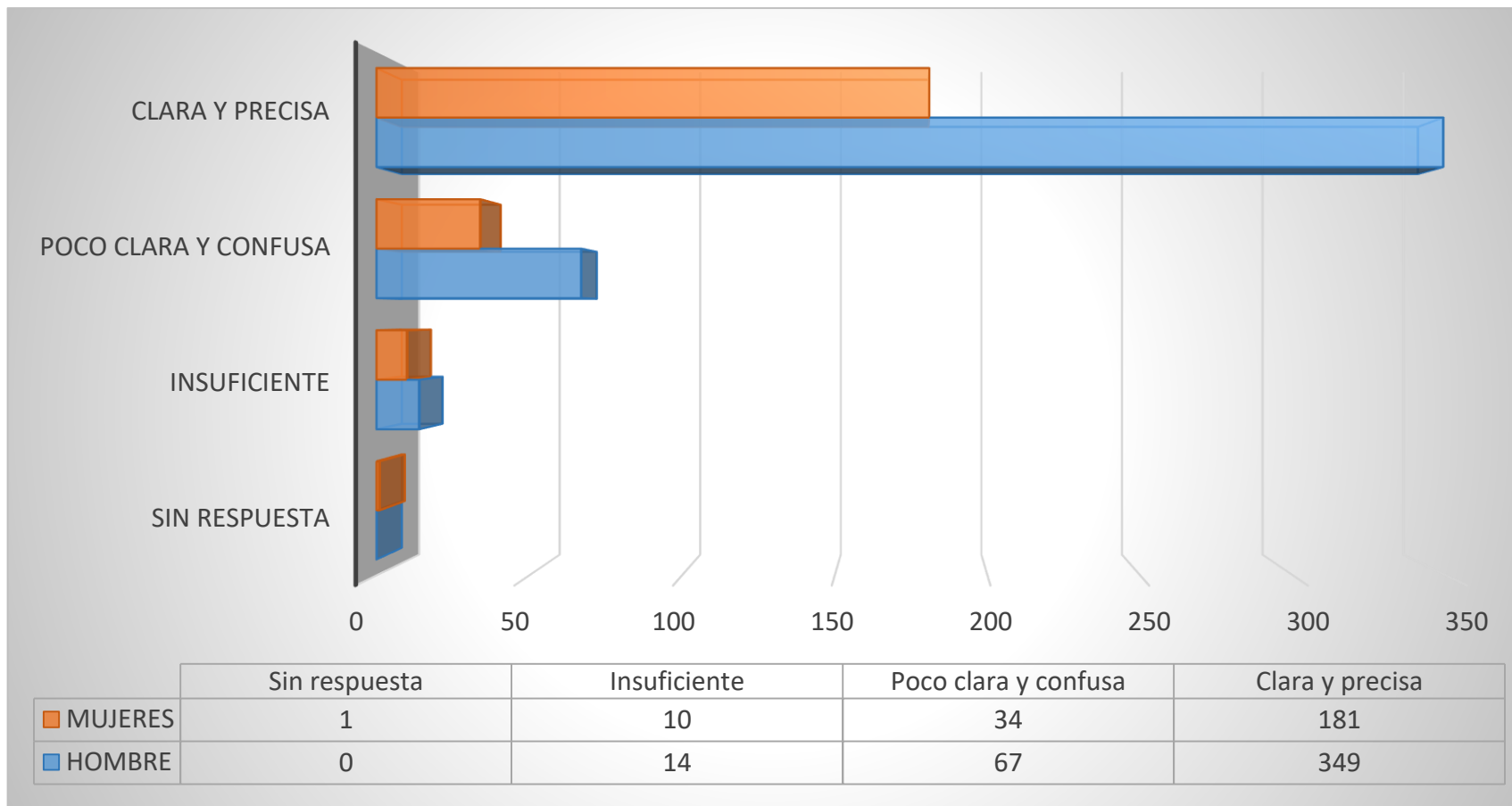


¿La información del instructivo para la valoración de las actividades reportadas SIBE, es?



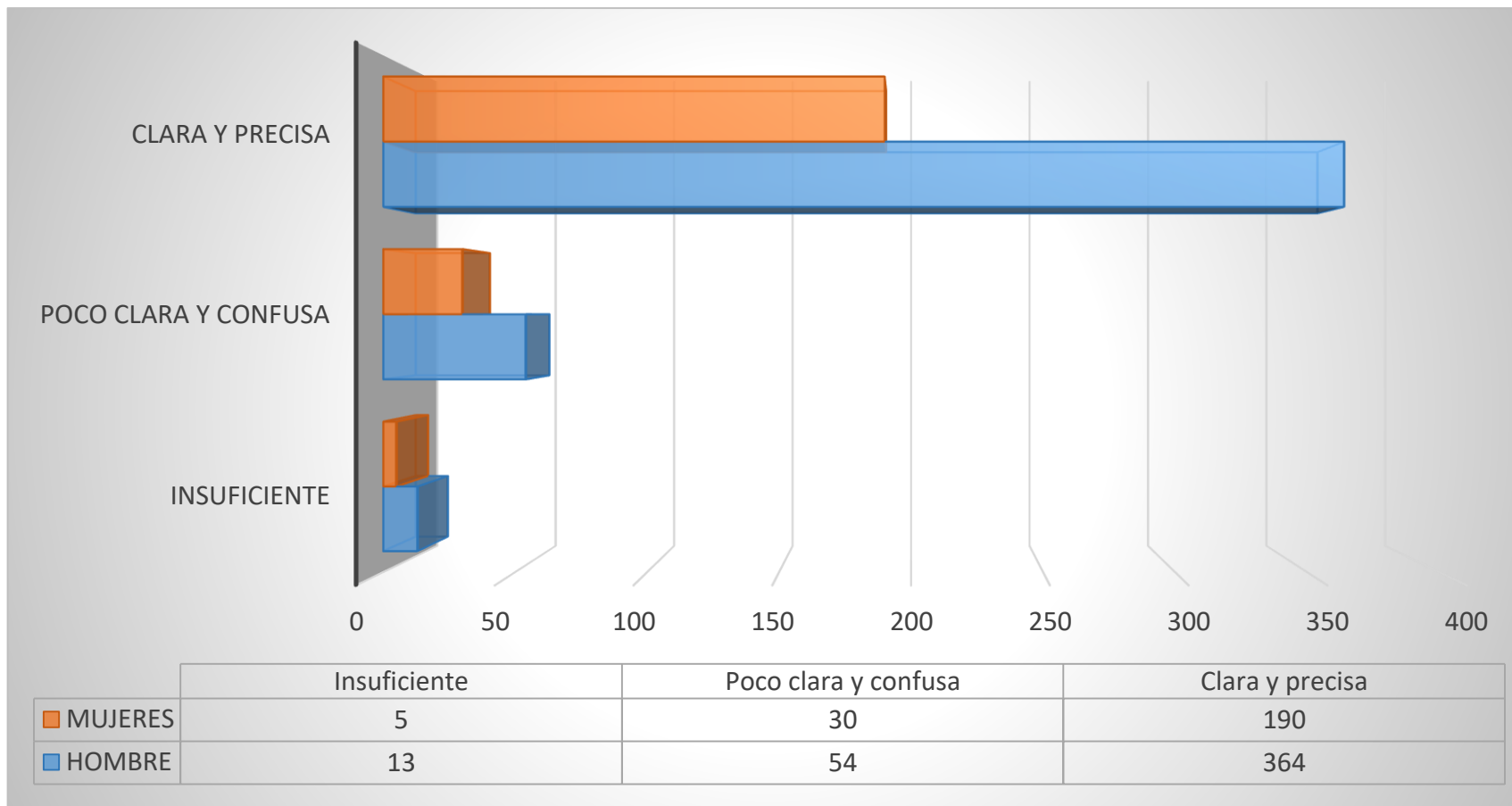


¿La interacción en el sitio web, para el manejo de los formatos SIBE, es?



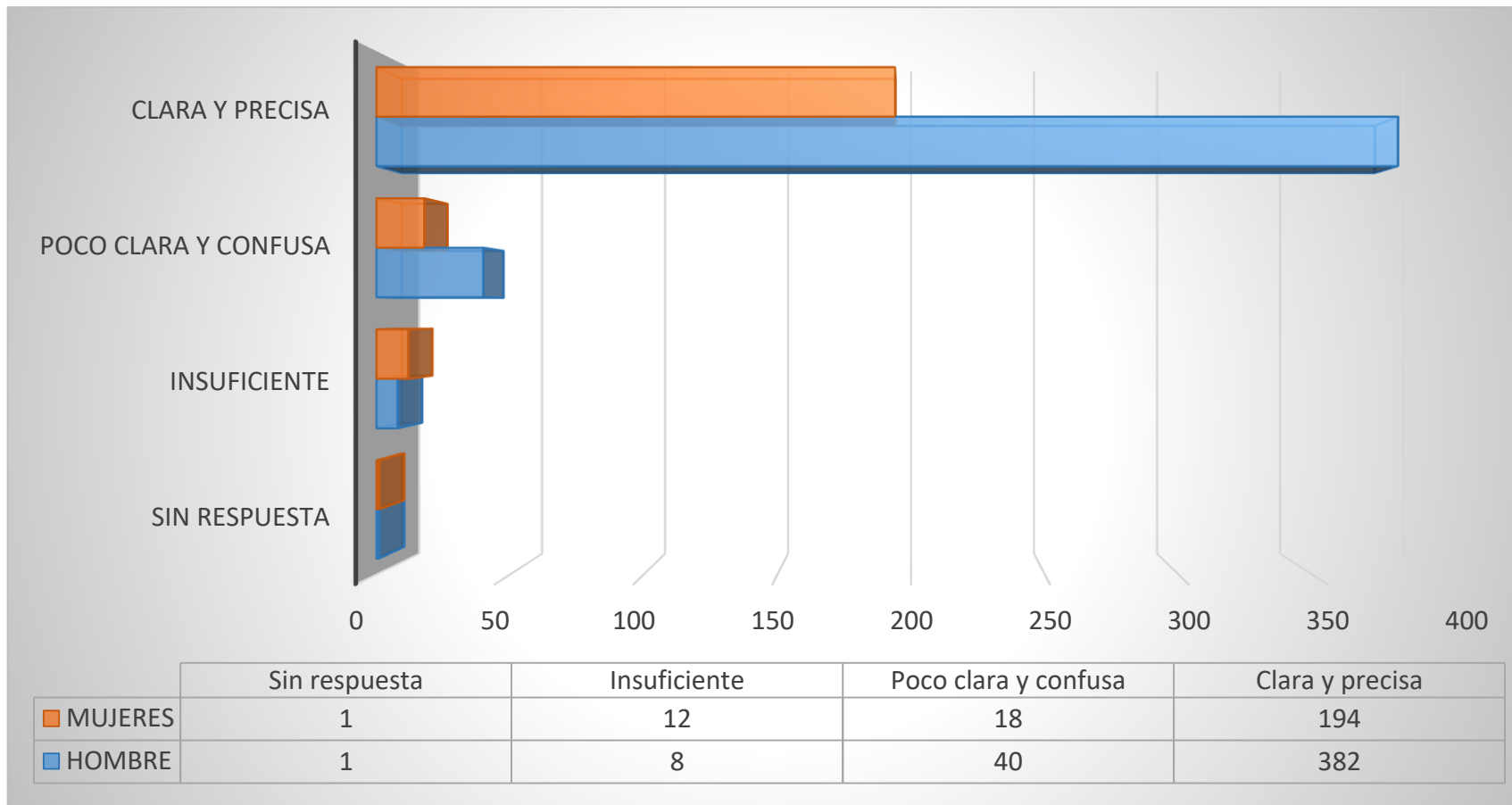


¿La información para el llenado de los formatos SIBE, es?



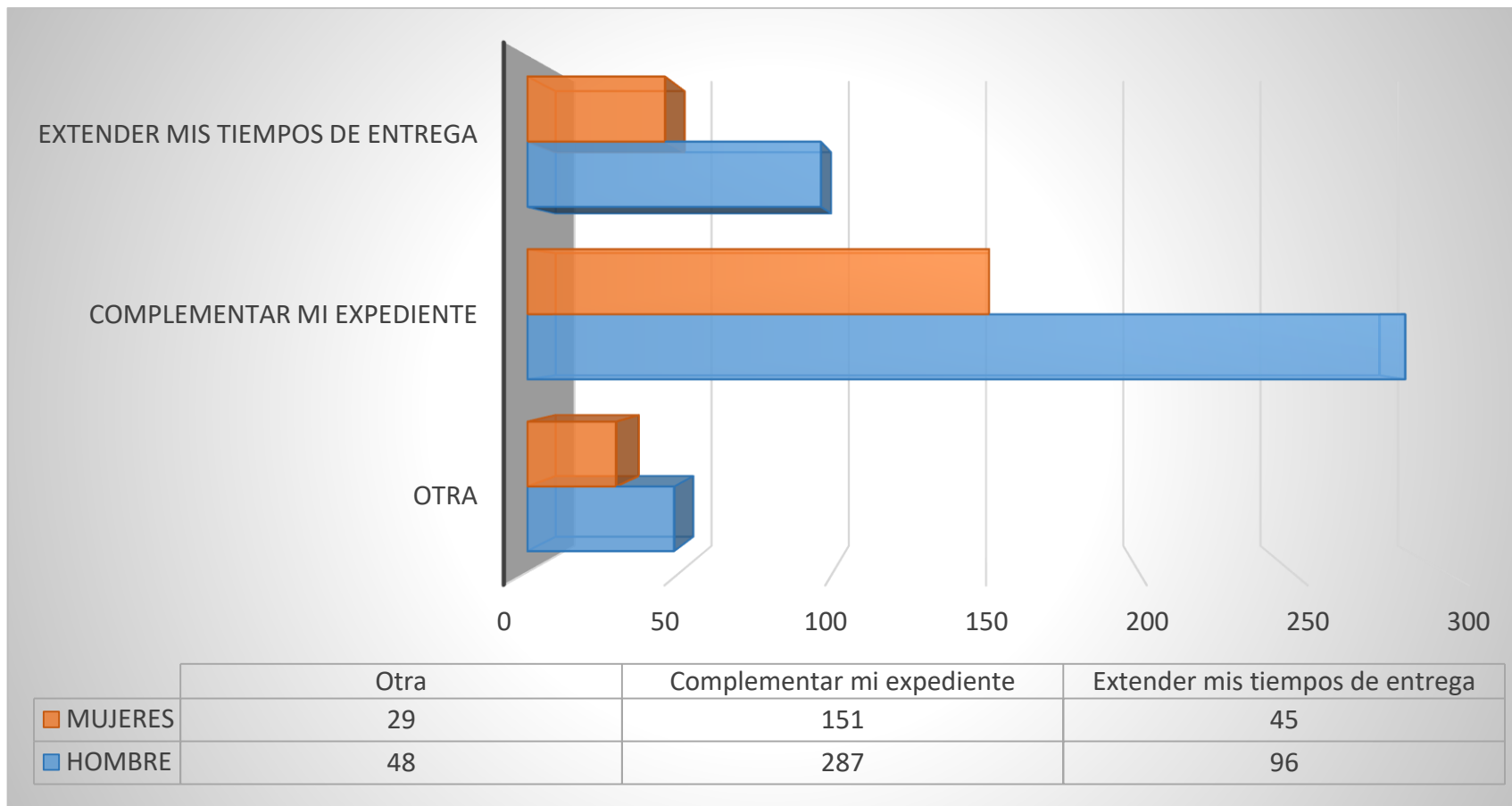


¿La información del dictamen de resultados conforme a la normatividad vigente, es?





¿La apelación como derecho del usuario le permite?





EDUCACIÓN
SECRETARÍA DE EDUCACIÓN PÚBLICA



Instituto Politécnico Nacional
"La Técnica al Servicio de la Patria"



CONCLUSIÓN:

De acuerdo a la información obtenida, y considerando la nueva forma laboral de Home Office implementada debido a la pandemia generada por el SARS-COV2 (COVID19) se trabajo a distancia con los representantes del SIBE y las personas becadas utilizando las siguientes herramientas:

- Video conferencias por Zoom y Meet.
- Correos Electrónicos.
- Whats App.
- Sistema Institucional para el control de Becas (SICBE).
- Página Institucional de la COFAA-IPN.





EDUCACIÓN
SECRETARÍA DE EDUCACIÓN PÚBLICA



Instituto Politécnico Nacional
"La Técnica al Servicio de la Patria"



Considerando esta situación, el personal docente que participó en el proceso de la Beca SIBE, señalan que la digitalización en el proceso de fue un gran avance y les resultó de utilidad esta nueva forma de trabajo.

El 64.93% de las y los participantes en esta encuesta están satisfechos con el proceso que se llevó para obtener la Beca SIBE.

Solo el 3.9% de las y los participantes están a disgusto con el proceso, por considerarlo lento, lo cual para esta área podrá ser un área de oportunidad para atender.

